
Состояние здоровья работающих в Пермском крае: реалии и тенденции

Малютина Н.Н., Костарев В.Г.
(Пермь, Россия)

Санкт-Петербург 2017

□ Стратегией национальной безопасности РФ до 2020г. в сфере здравоохранения и сохранения здоровья нации в качестве основного механизма улучшения демографической ситуации в стране, увеличения продолжительности жизни и трудового долголетия определено совершенствование профилактических мероприятий*.

□ *В.И.Скворцова, министр здравоохранения РФ

□ Повышение их эффективности среди работающих тем более актуально, что в России каждый третий работник трудится в условиях, не

- Число больных профессиональными заболеваниями продолжает ежегодно увеличиваться в среднем на 6-7 тыс. человек*.
- По оценке Минтруда суммарный финансовый ущерб доходит до 2 трлн. руб.

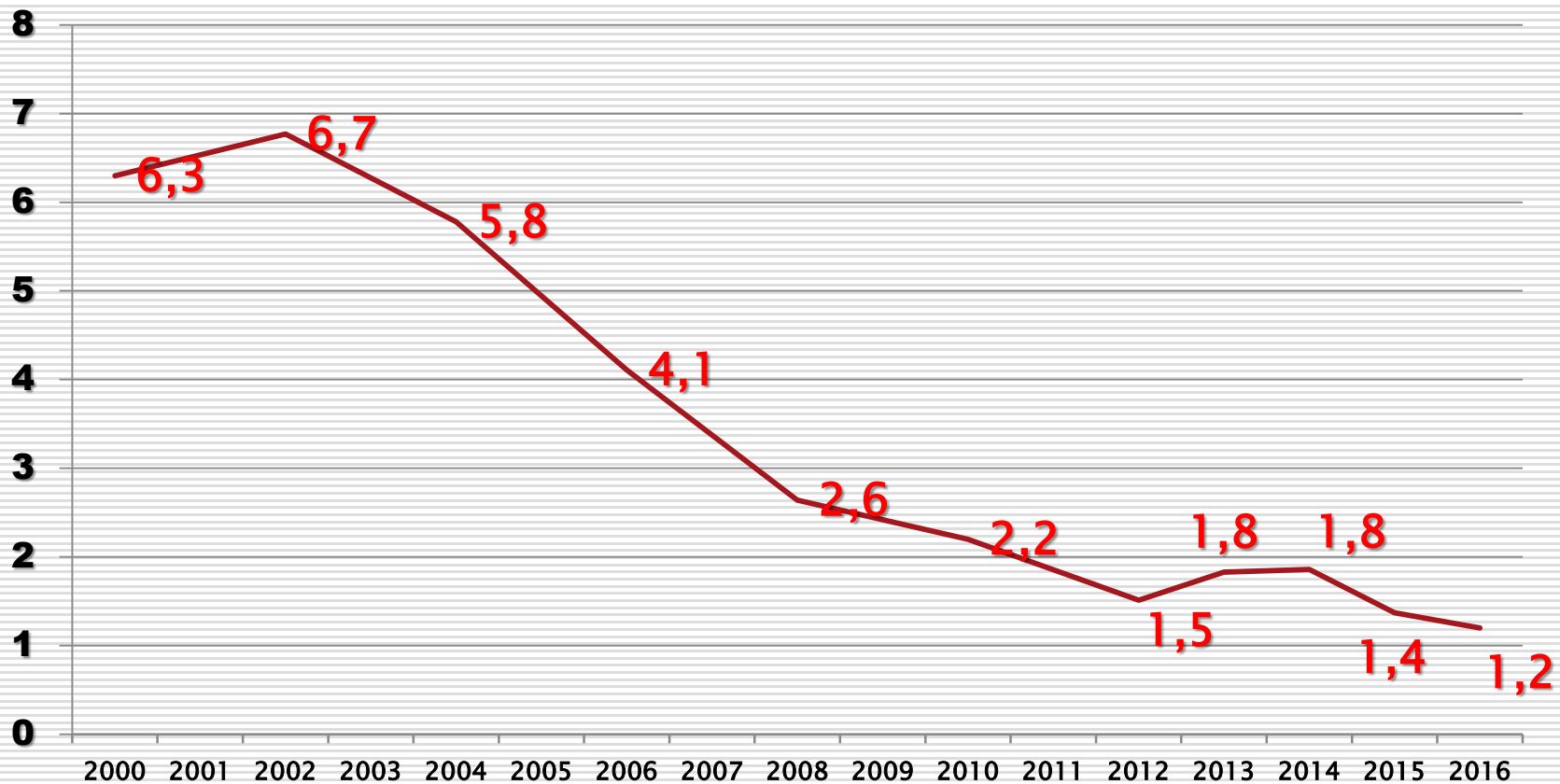
*Академик РАН Н.Ф. Измеров

Общие среднегодовые потери от недопроизводства работ и услуг из-за профессионально обусловленной заболеваемости работников так же превышает 2 трлн руб. *

*Директор Департамента условий и охраны труда В.А.Корж , 27 мая 2015 г

- Одновременно увеличивается и общая заболеваемость работников промышленных предприятий с вредными условиями труда

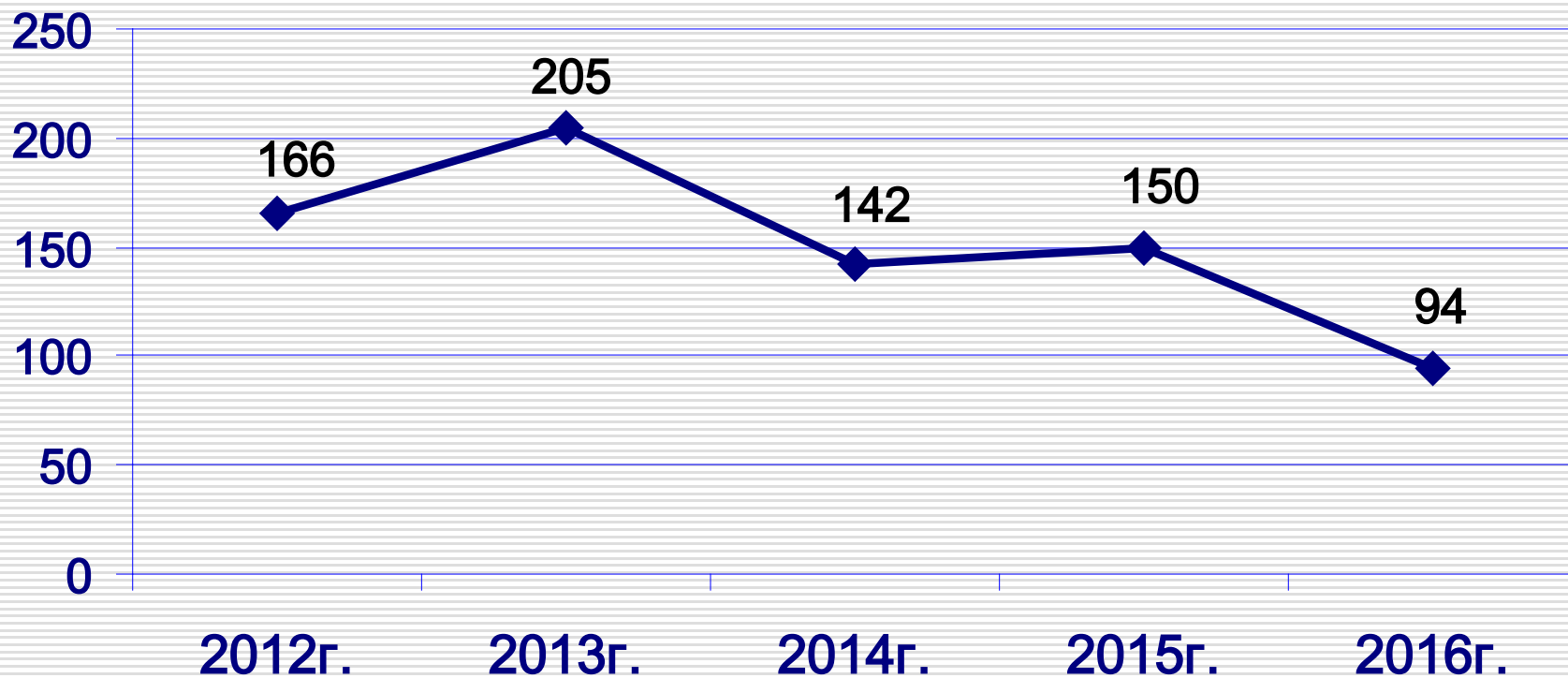
ДИНАМИКА ПРОФЗАБОЛЕВАЕМОСТИ



Профзаболеваемость в Пермском крае за 2012-2016гг.

Год	всего по Пермскому краю
2012	107
2013	185
2014	220
2015	134
2016	107

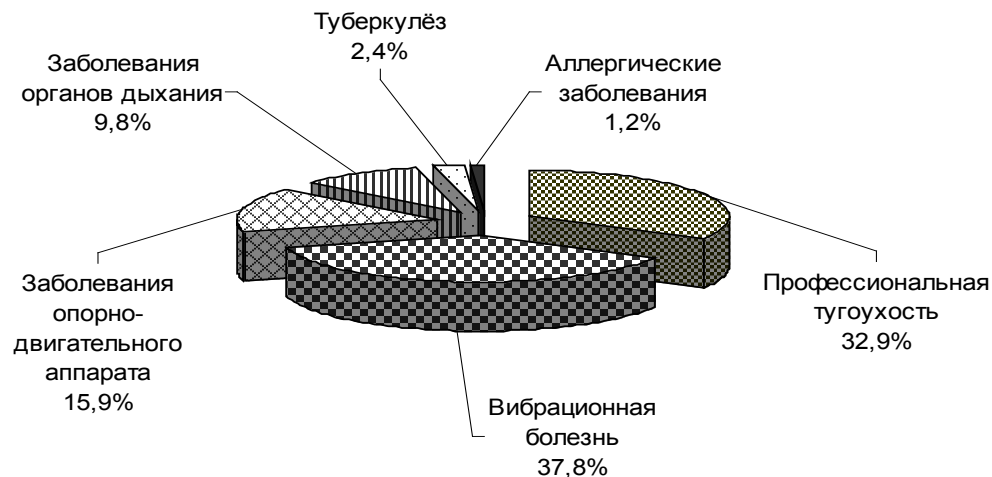
Количество установленных диагнозов профзаболеваний за 2012-2016гг



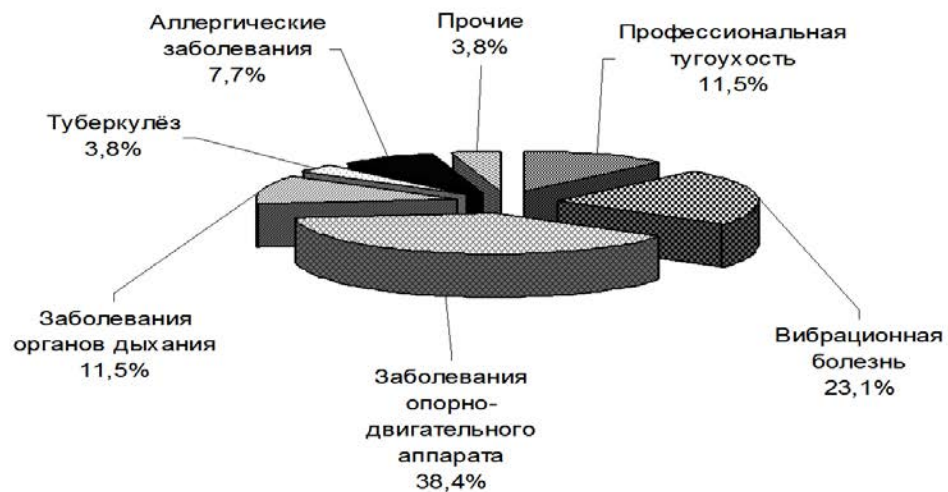
Структура профессиональной заболеваемости (удельный вес, %)

Наименование заболеваний	2014	2015	2016	Темп прироста к . %
Профессиональная тугоухость	29,35	27,74	27,78	- 5,3
Вибрационная болезнь	22,83	26,27	34,26	+ 50,1
Заболевания опорно-двигательного аппарата	16,85	26,27	21,3	+ 26,4
Заболевания органов дыхания	27,72	14,59	10,19	- 63,2
Аллергические заболевания	2,71	2,18	2,78	+ 2,6

Структура профессиональной заболеваемости у мужчин в 2016г. (%)



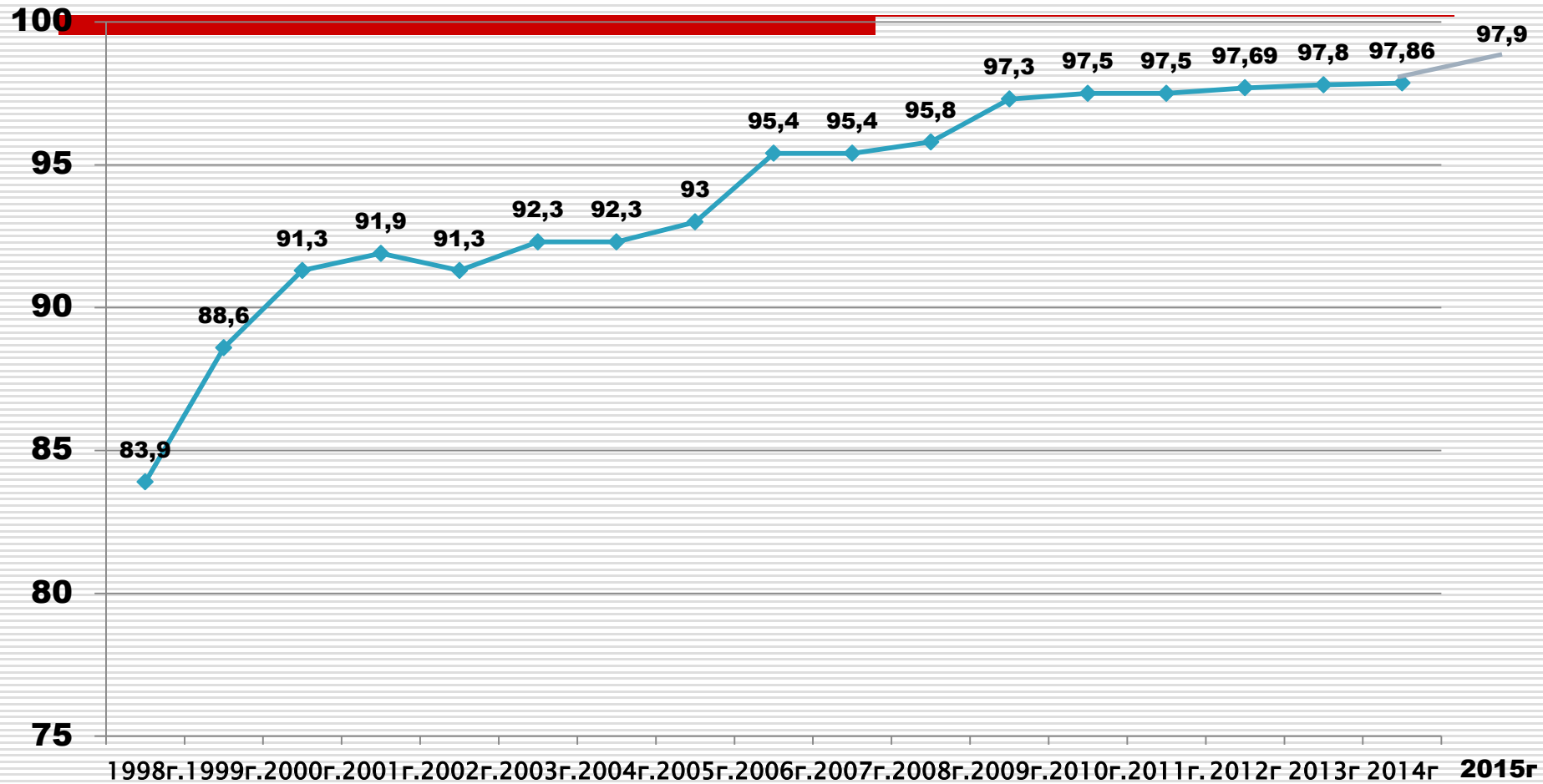
Структура профессиональной заболеваемости у женщин в 2016г. (%)



□ За период 2014-2016 гг. в регионе прослеживается динамика к уменьшению в структуре профпатологии профзаболеваний, впервые выявленных у женщин: в 2016 году на долю женщин приходилось 24,1% (в 2014г. – 25,5, в 2015 г. - 21,9%).

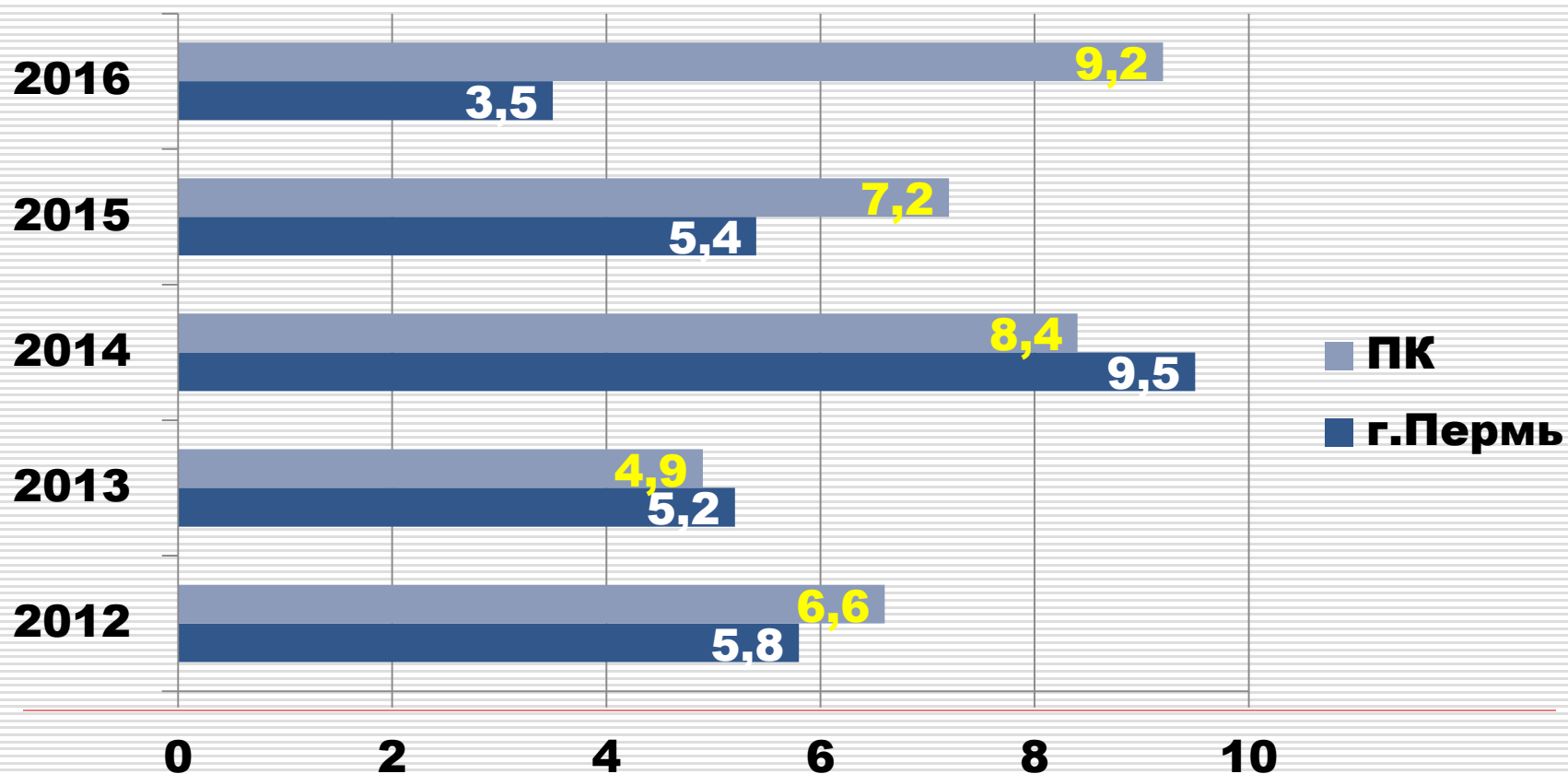
□ Несмотря на снижение числа профессиональных заболеваний, необходимо констатировать, что значительное количество женщин продолжает работать в условиях воздействия неблагоприятных производственных факторов.

ДИНАМИКА ОХВАТА ПЕРИОДИЧЕСКИМИ МЕДИЦИНСКИМИ ОСМОТРАМИ В ПЕРМСКОМ КРАЕ



Показатель выявляемости профзаболеваний на ПМО

в 2012- 2016г.г. на 10 000 осмотренных



**Удельный вес профзаболеваний в разрезе отдельных
предприятий в 2016 г.**

Наименование юридического лица	Число случаев	Удельный вес, %
АО «ОДК-ПМ»	18	16,7
ОАО «Сарановская шахта «Рудная»	6	5,6
АО «Редуктор-ПМ»	6	5,6
ООО МЗ«Камасталь»	4	3,7

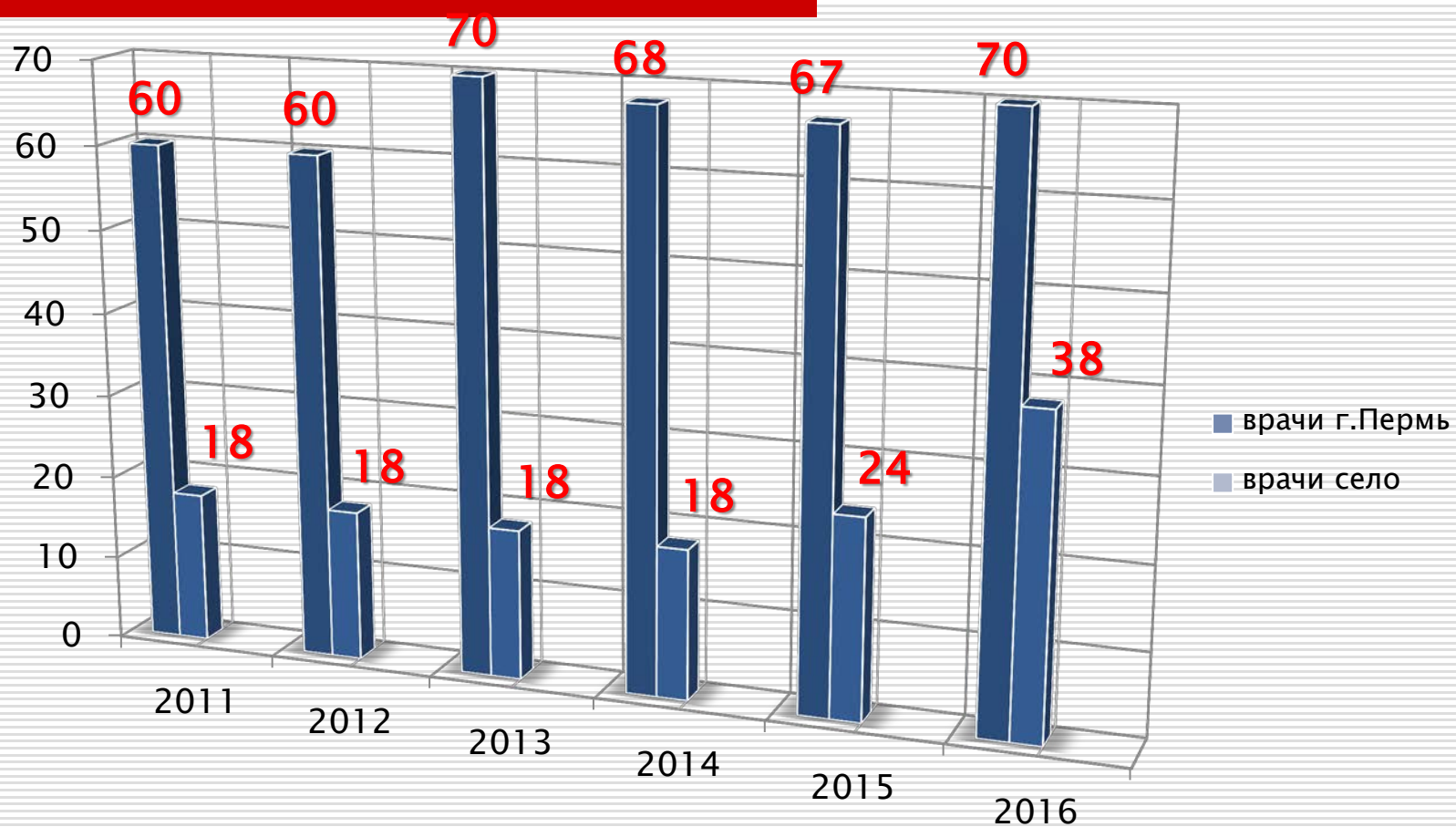
Группы риска по развитию профпатологии в 2016 году:

- мужчины в возрасте старше 50 лет (48,5%) со стажем работы более 25 лет (48,0%)**
 - женщины в возрасте старше 50 лет (61,5%) со стажем работы более 25 лет (50,0%)**
-

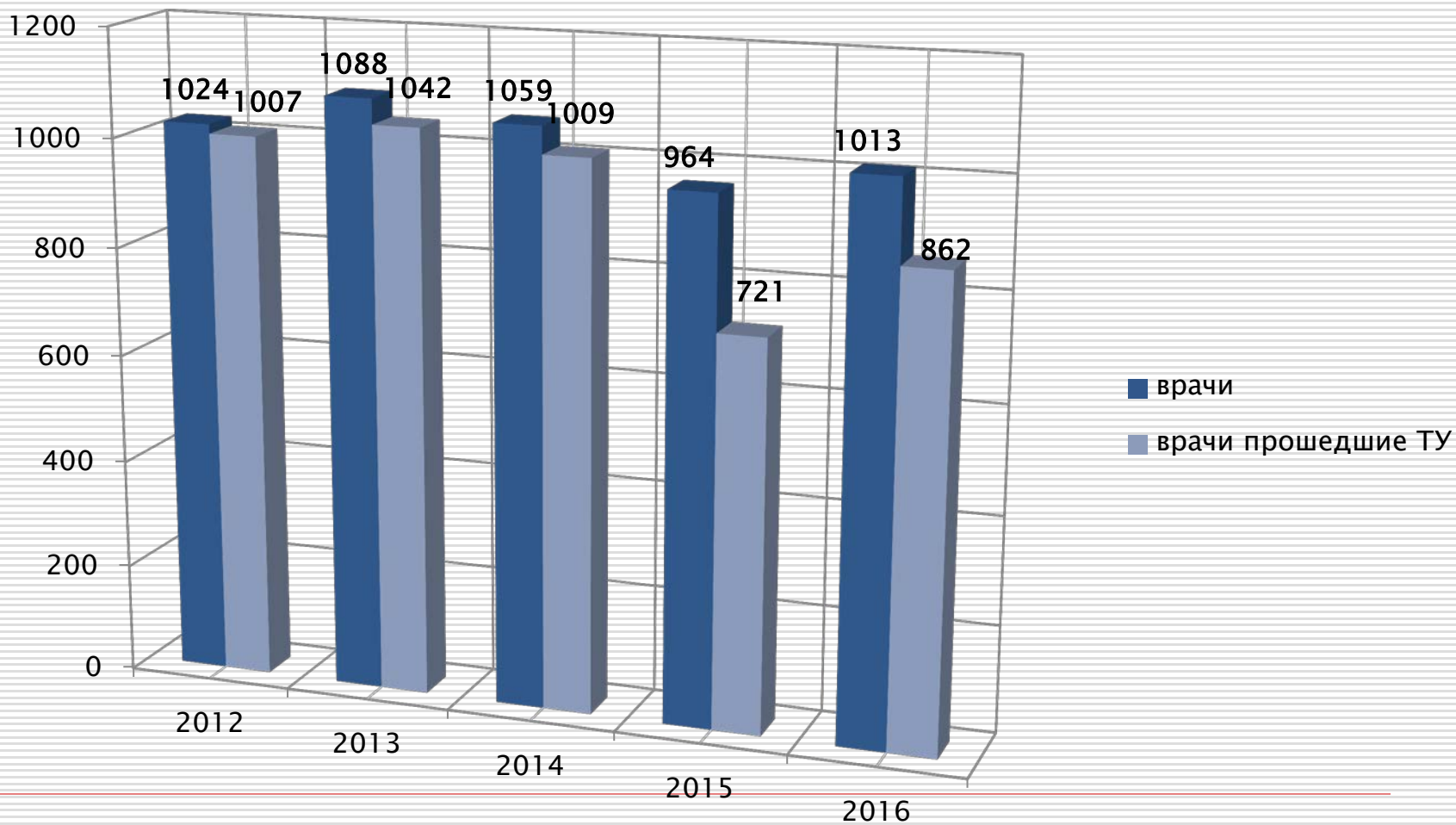
В результате проведенных периодических медицинских осмотров в 2016 г. выявлено:

- ❑ **106** человек с подозрением на профессиональное заболевание;
- ❑ **1292** работника, нуждающихся в постоянном переводе и 824 человека, которым необходим временный перевод на другую работу по состоянию здоровья;
- ❑ **3830** работника, нуждающихся в ограничении воздействия вредных производственных факторов;
- ❑ **13072** человека с общесоматическими заболеваниями;
- ❑ **6378** человека, нуждающихся в дообследовании с целью решения

КОЛИЧЕСТВО ПРОФПАТОЛОГОВ

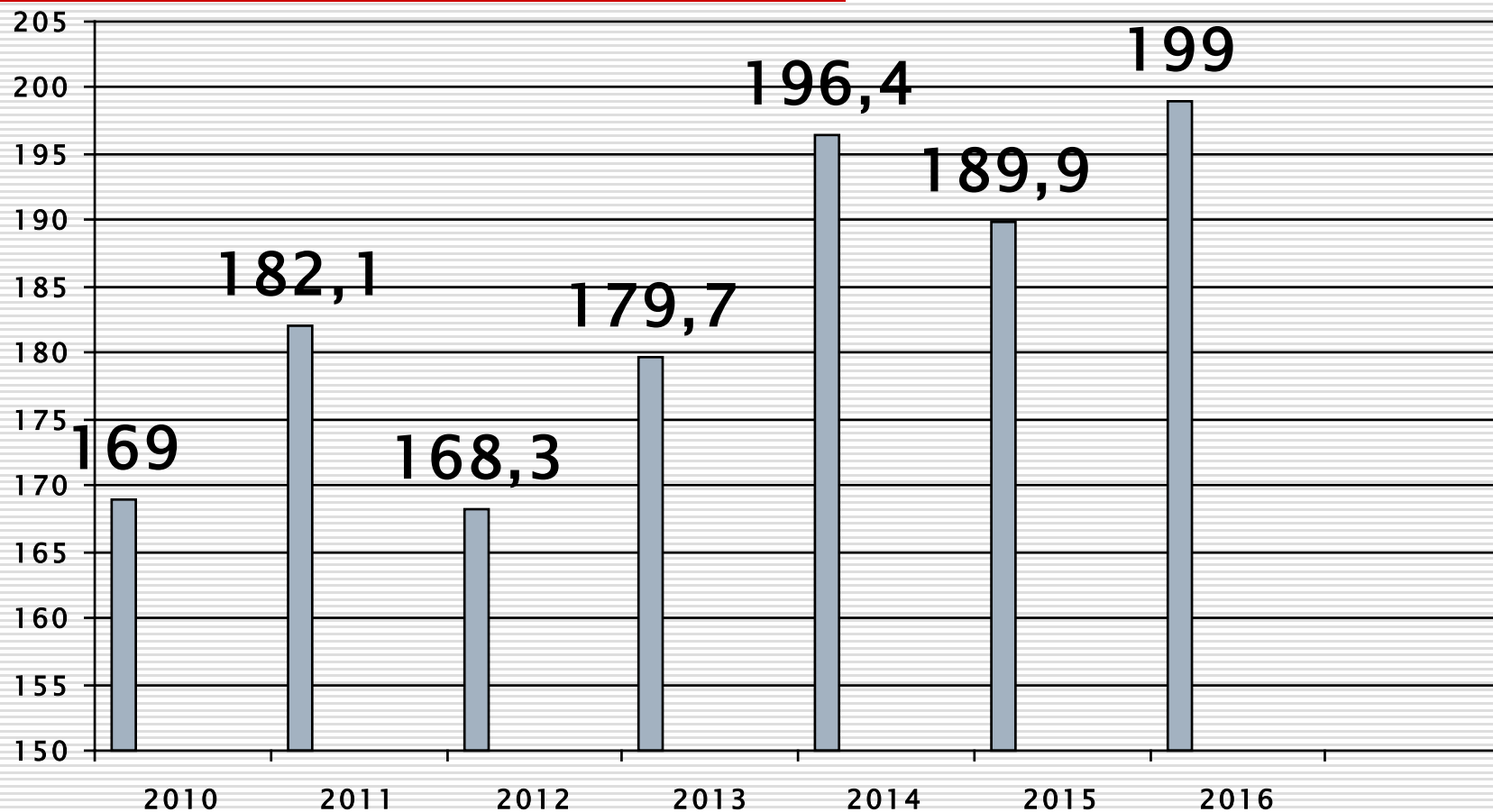


КОЛИЧЕСТВО ВРАЧЕЙ, УЧАСТВУЮЩИХ В ПРОВЕДЕНИИ ЦМО

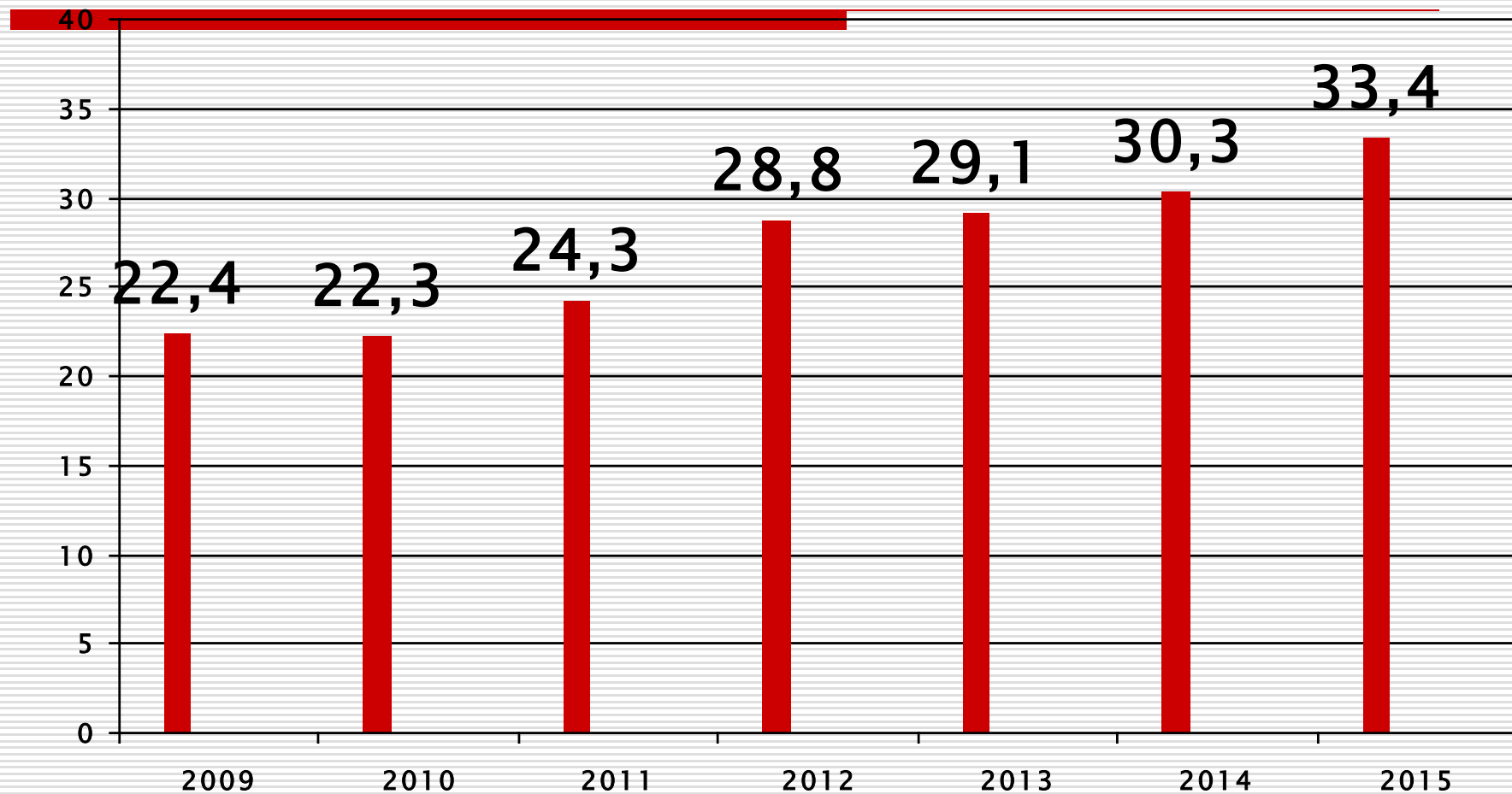


Общая заболеваемость у работников Пермского края

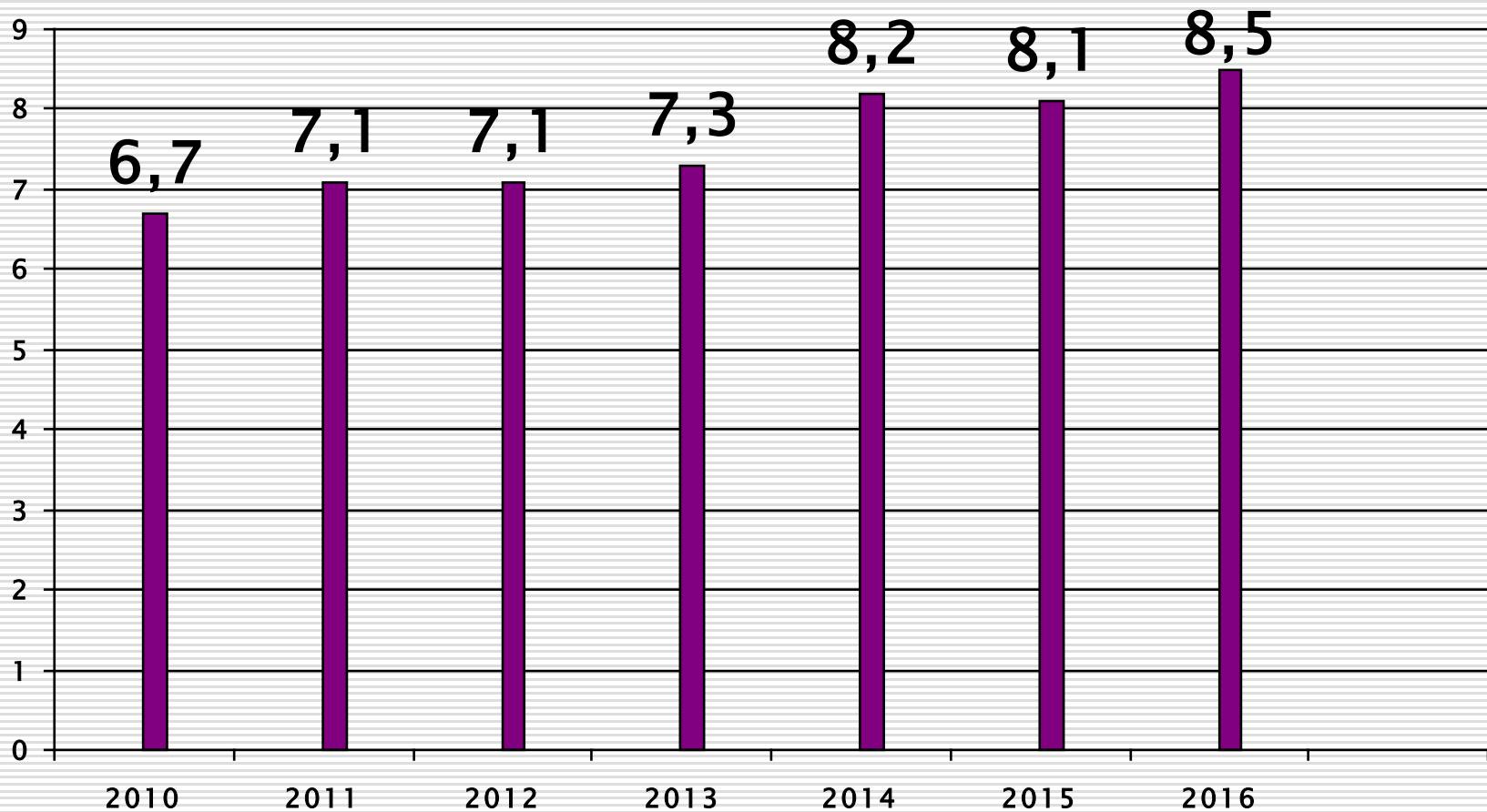
Динамика общей заболеваемости Пермском крае: 1. Органы дыхания.



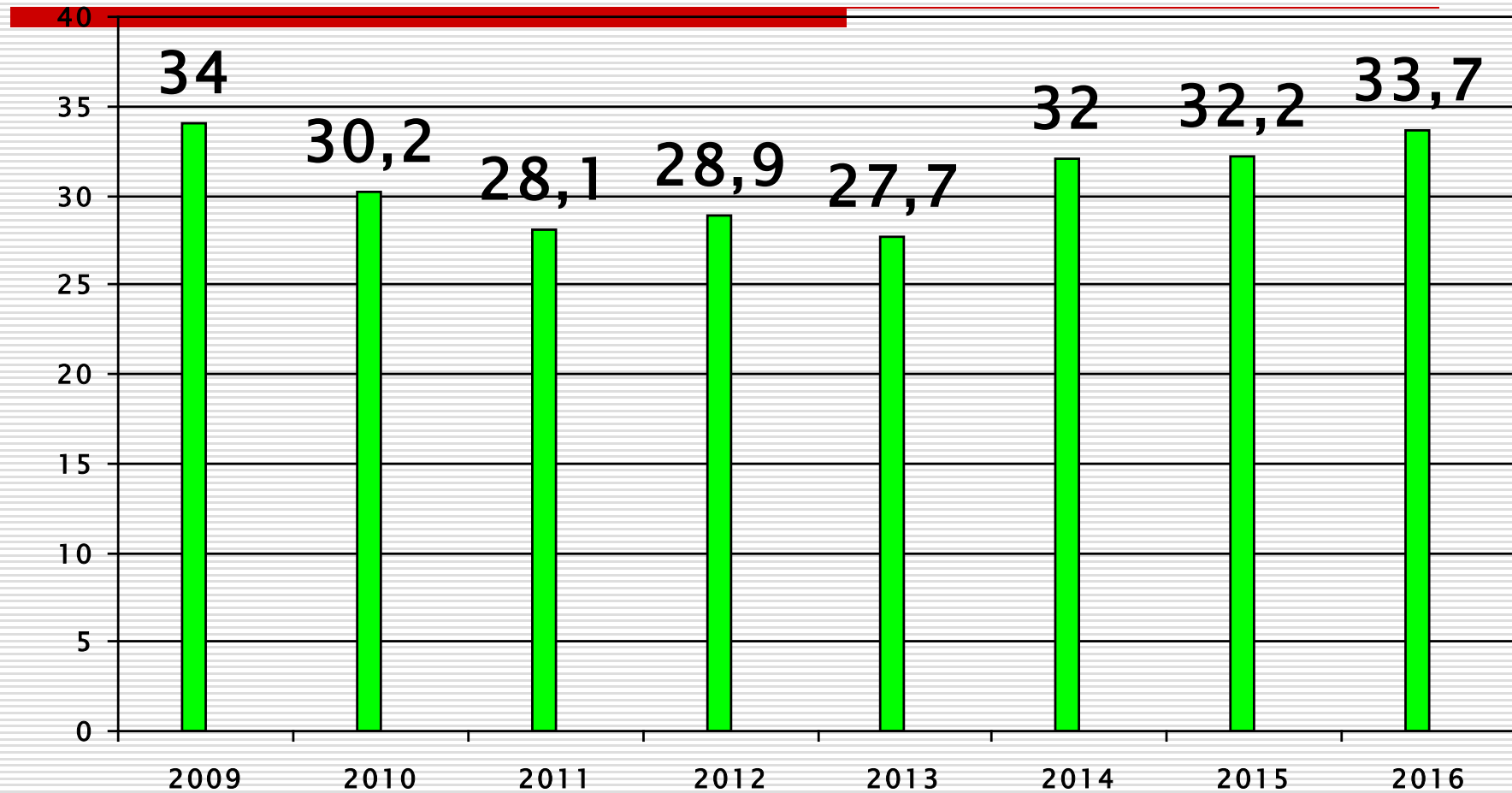
2. Органы кровообращения



3. Заболевания нервной системы



4. Костно-мышечная система



1. Полученные данные о снижении профессиональной заболеваемости по органам дыхания и нервной системы и одновременном увеличении общей заболеваемости по этим группам нозологических форм у работающих демонстрирует тенденции в изменении экспертных оценок связи заболеваний с трудовой деятельностью и профессией.
2. Отмечен рост сердечно-сосудистой заболеваемости, которая в ряде производств может приобретать характер производственно обусловленной патологии.
3. Уровень оказания медицинской профилактической помощи на промышленных предприятиях, в т.ч. лесопромышленного и сельскохозяйственного комплекса, в наибольшей степени зависит от обеспеченности подготовленными специалистами, качества их подготовки и трудовой мотивации.

Благодарю за внимание!
