



**Фонда социального страхования  
Российской Федерации**

---

**Деятельность Фонда социального страхования  
Российской Федерации по предупреждению  
профессиональной заболеваемости**

---



---

**Докладчик –  
Заместитель управляющего  
Государственного учреждения-  
Санкт-Петербургского регионального отделения  
Фонда социального страхования  
Российской Федерации**

**Образцов Александр Владимирович**

---



## СУБЪЕКТЫ

### обязательного социального страхования от несчастных случаев на производстве и профессиональных заболеваний



По предварительным данным за 2016 год в Российской Федерации зарегистрировано **5,2 млн. предприятий** в качестве страхователей по обязательному социальному страхованию от несчастных случаев на производстве и профессиональных заболеваний. **Численность застрахованных составляет 52 млн. чел.**

Около **18 %** застрахованных работают в условиях с вредными и (или) опасными производственными факторами

52 млн.чел.  
застрахованных



9,6 млн. чел.  
работающих , занятых во  
вредных условиях труда



**!!! Подвержены  
профессиональному риску**



## Получатели страхового обеспечения в связи с несчастными случаями на производстве и профессиональными заболеваниями по РФ, за 2016 год

**470,3**  
тыс. чел.

*Численность получателей обеспечения по страхованию от несчастных случаев на производстве и профессиональных заболеваний, ВСЕГО*

*в том числе:*

**245,5**  
тыс.чел.

*- численность пострадавших в результате несчастных случаев на производстве*

**179,6**  
тыс.чел.

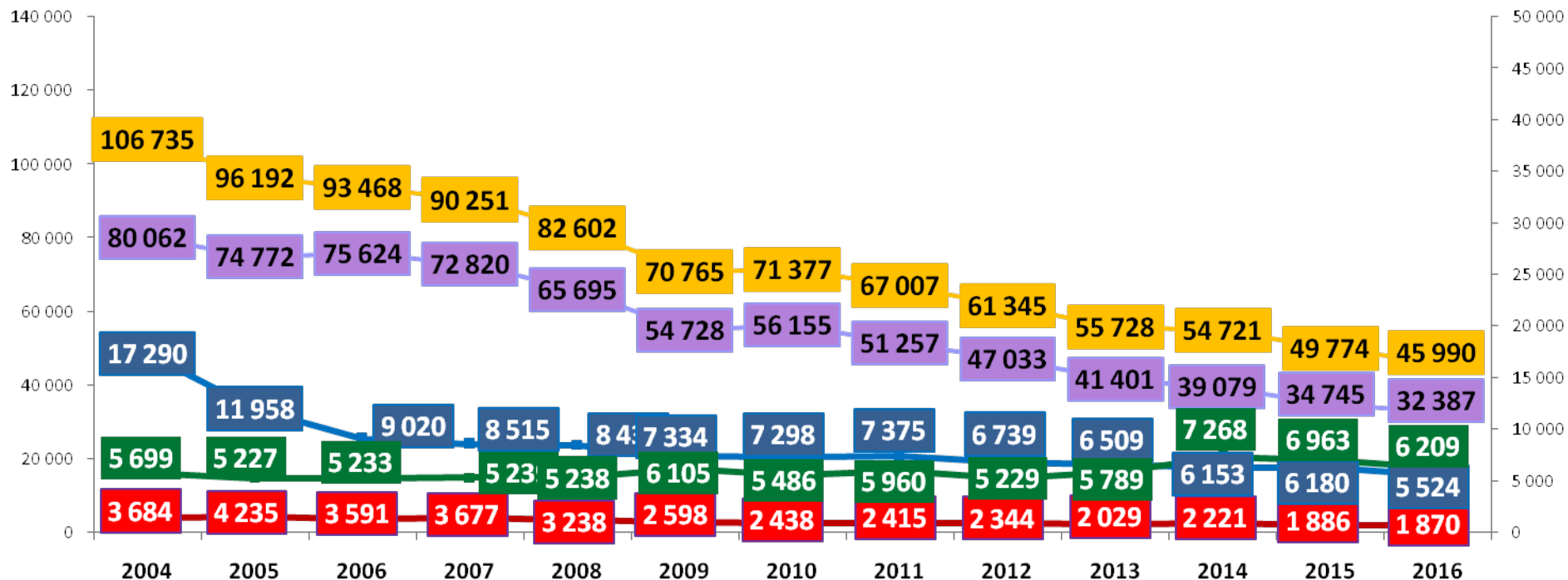
*- численность пострадавших вследствие профессиональных заболеваний*

**45,2**  
тыс.чел.

*- лица, имеющие право на получение страховых выплат по потере кормильца*



## Страховые случаи, зарегистрированные в исполнительных органах ФСС РФ

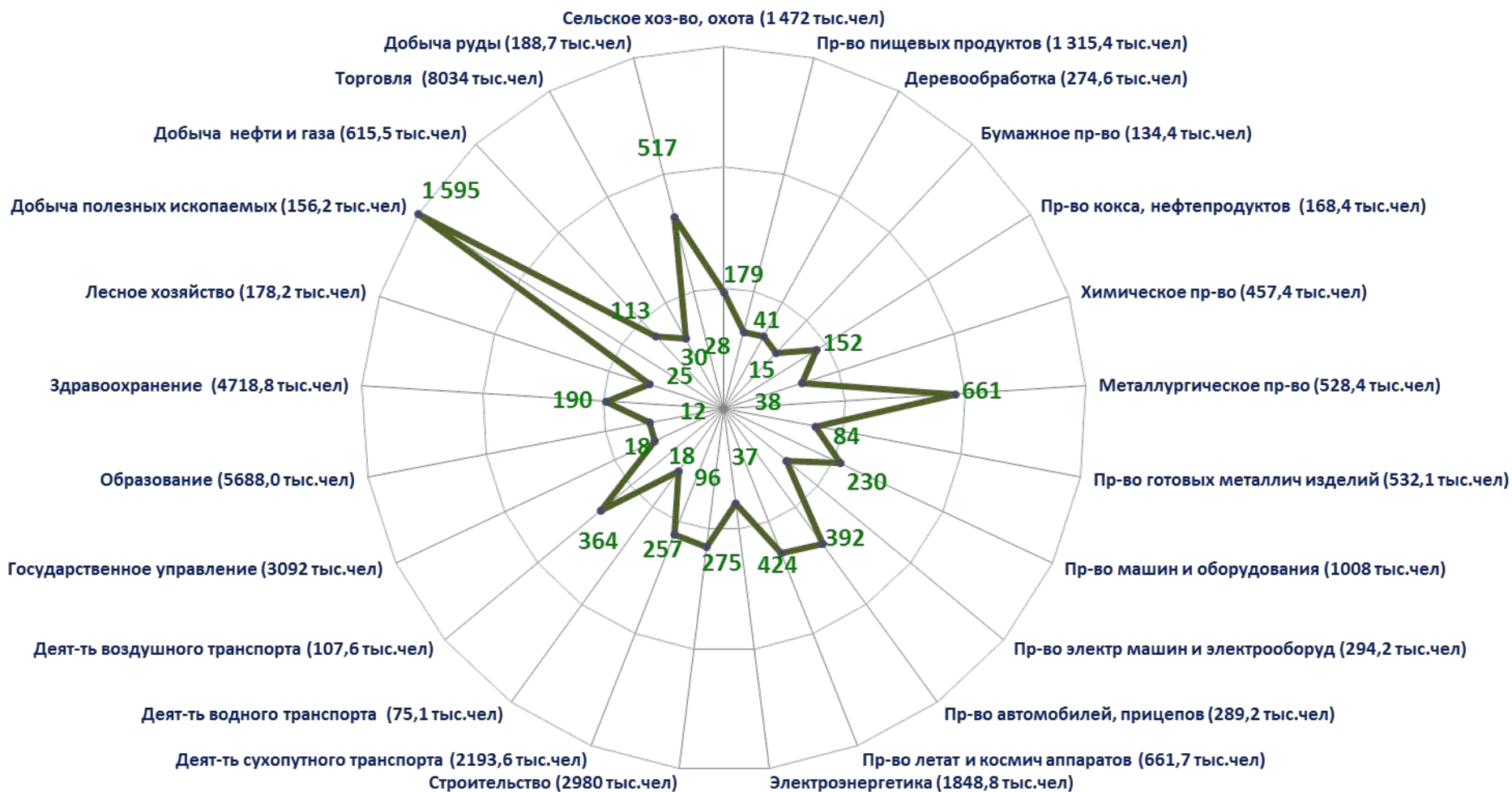


- Всего страховых случаев
- несчастные случаи с легким исходом
- несчастные случаи с тяжелым исходом
- несчастные случаи со смертельным исходом
- профессиональные заболевания



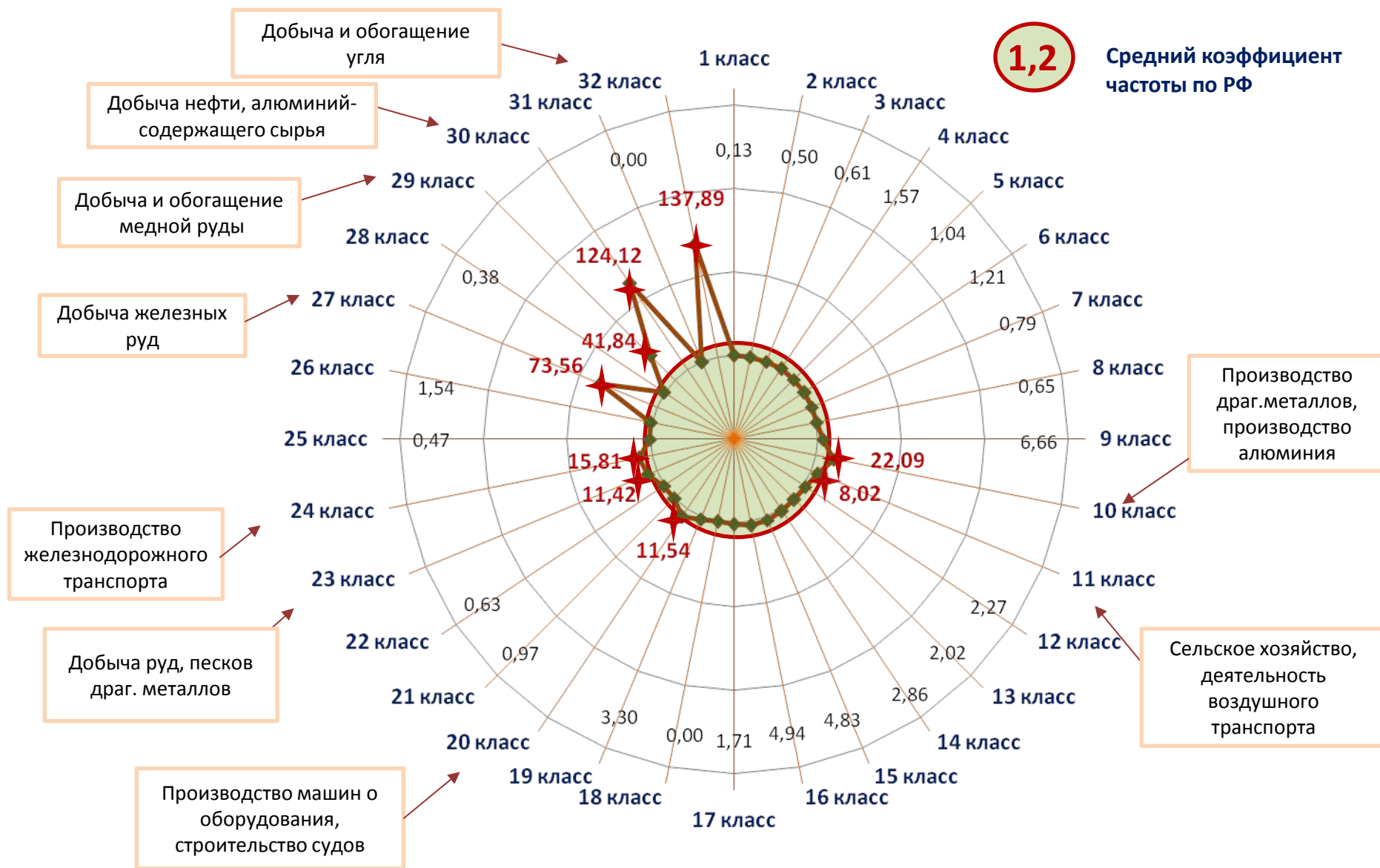
## Профессиональные заболевания и количество работающих по основным видам экономической деятельности, 2016 год

**Всего по РФ – 6 209 случаев профессиональных заболеваний**



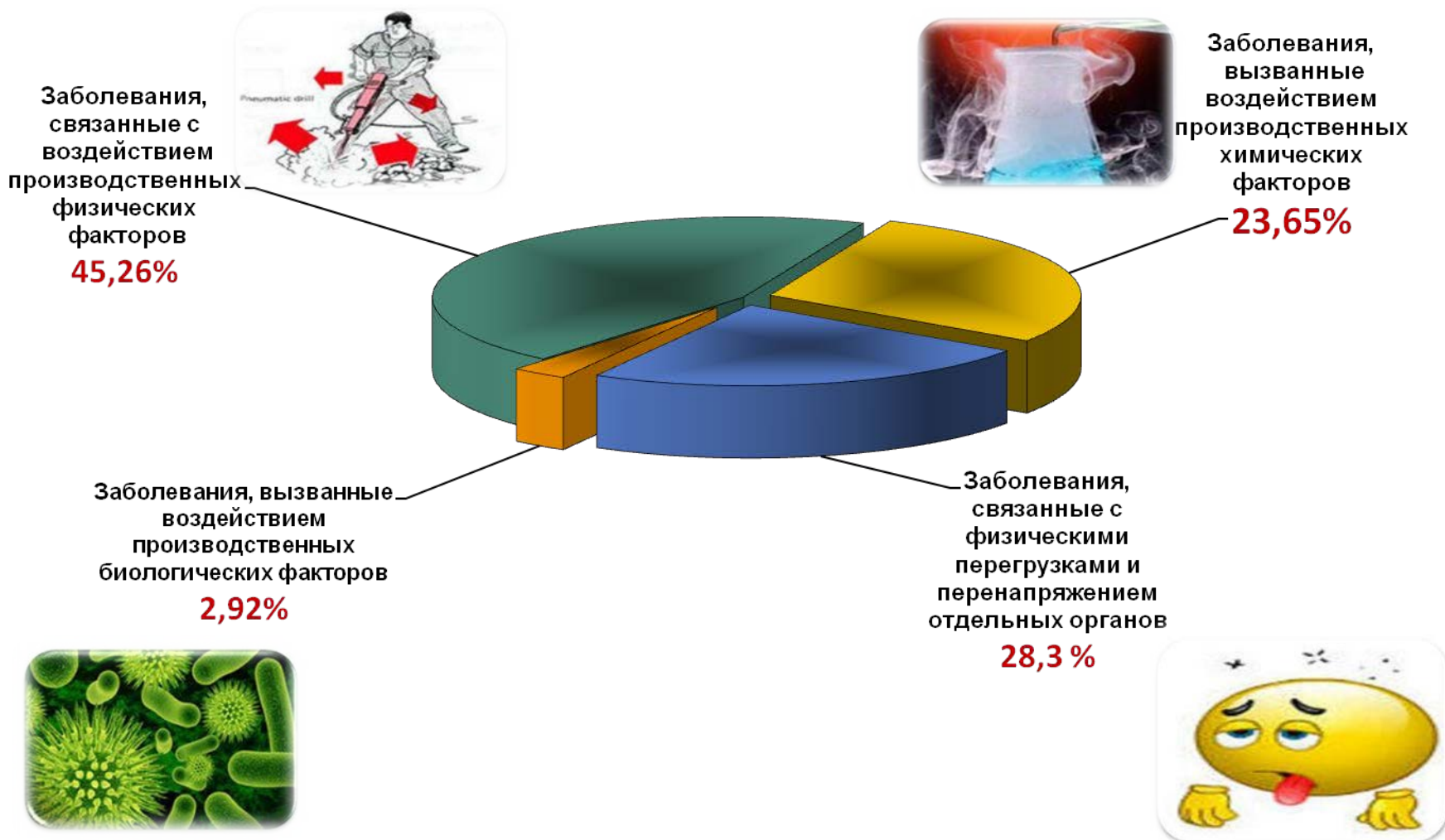


## Классы профессионального риска с наибольшим коэффициентом частоты профессиональных заболеваний на 10 тысяч работающих в 2016 году



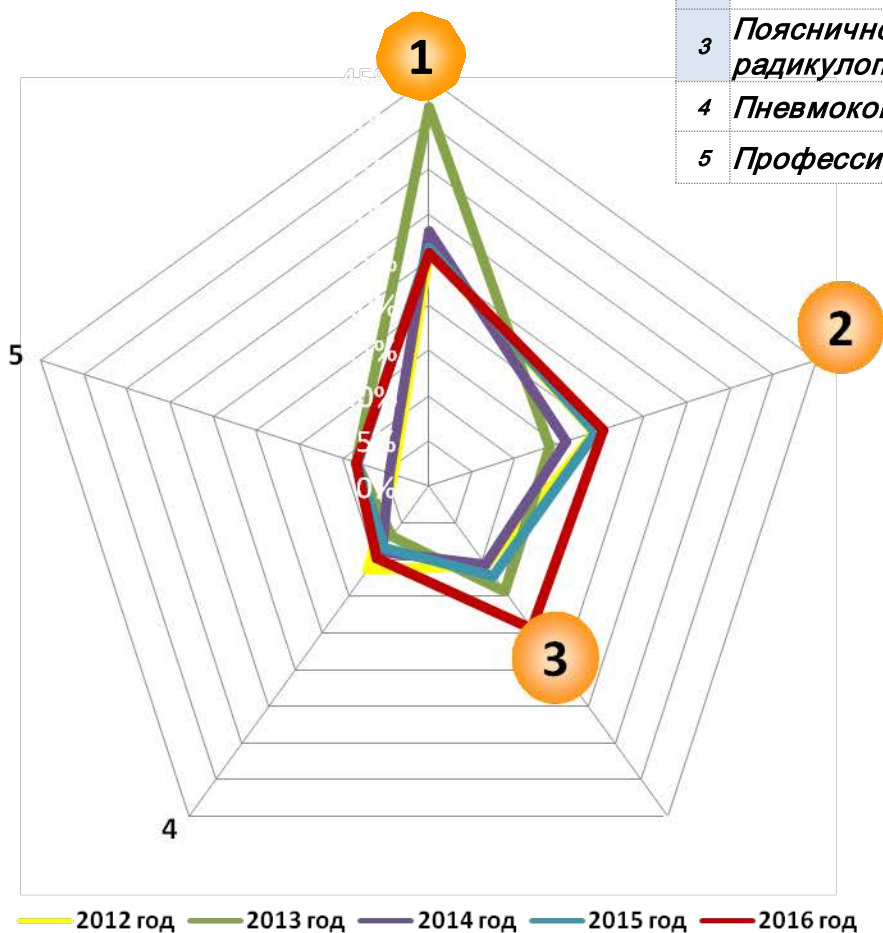
## Виды профессиональных заболеваний (по нозологическим группам), 2016 год

# Всего случаев профессиональных заболеваний - 6 209



## Количество страховых случаев в связи с профессиональными заболеваниями по основным диагнозам за период 2011-2016 гг.

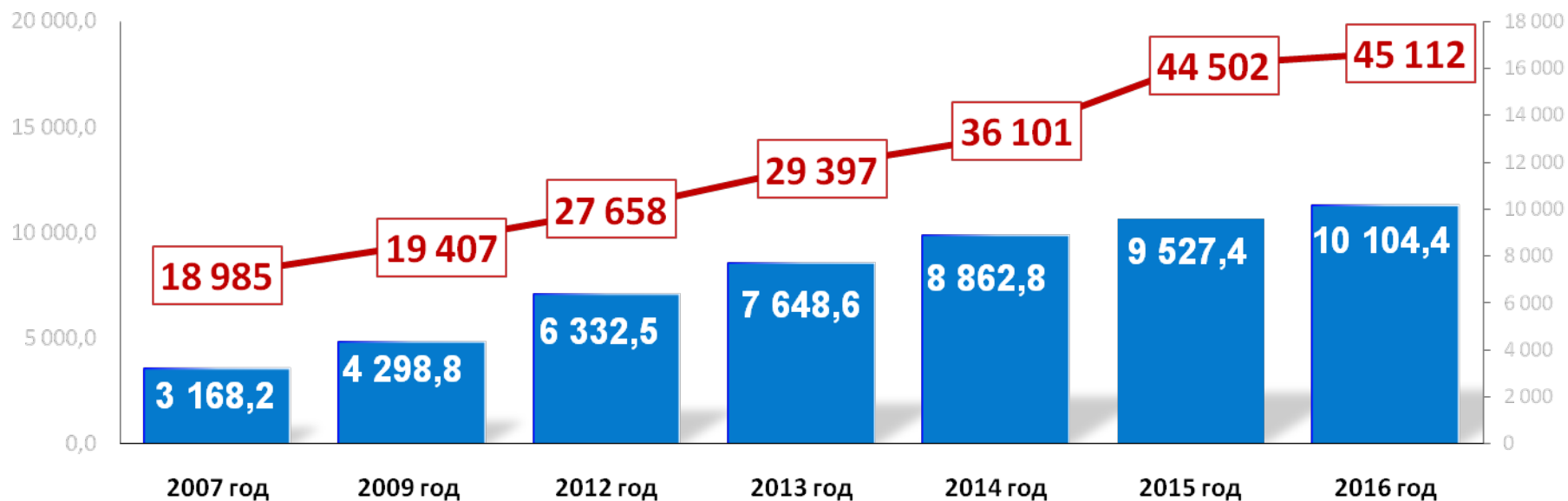
Основные диагнозы		2012	2013	2014	2015	2016
1	Нейросенсорная пот еря слуха	21,31%	25,98%	41,74%	26,3%	25,7%
2	Вибрационная болезнь	13,11%	19,25%	13,98%	19,3%	20,2%
3	Пояснично-крест цовая радикулопат ия	7,86%	10,76%	14,39%	12,2%	19,4%
4	Пневмокозиозы	5,35%	12,39%	6,79%	8,3%	9,7%
5	Профессиональный бронхит	2,67%	4,14%	8,43%	8,2%	8,4%





## Финансовое обеспечение предупредительных мер, по сокращению производственного травматизма и профессиональных заболеваний

За период 2001 - 2016 г.г.  
на финансовое обеспечение предупредительных  
мер направлено свыше **72,6 млрд. руб.**



■ - сумма финансирования предупредительных мер (млн.руб.)

—■— - кол-во страхователей, проводивших финансирование

## Структура предупредительных мер по сокращению производственного травматизма и профзаболеваний (по статьям расходов) за 2016 год

**Всего – 10 104,4 млн. рублей**





**Проведение обязательных периодических медицинских осмотров (обследований) работников, занятых на работах с вредными и (или) опасными производственными факторами за счет средств Фонда, в рамках финансового обеспечения предупредительных мер по сокращению производственного травматизма и профессиональных заболеваний**

**За счет средств Фонда, в рамках финансового обеспечения предупредительных мер по сокращению производственного травматизма и профессиональных заболеваний, *проводятся обязательные периодические медицинские осмотры (обследования) работников, занятых на работах с вредными и (или) опасными производственными факторами\** (далее – периодические медицинские осмотры).**

**За 2016 год обязательные периодические медицинские осмотры прошли 1 214 303 работника на сумму 2 405,1 млн. рублей**

**55 644 работников, занятых на работах с вредными и (или) опасными производственными факторами, которым рекомендовано санаторно-курортное лечение в соответствии с заключительными актами по результатам периодических медицинских осмотров, получили его на сумму более 1 950,9 млн. руб.**

*\* Периодические медицинские осмотры проводятся в соответствии с Приказом Министерства здравоохранения и социального развития Российской Федерации от 12.04.2011 № 302н*



**В настоящее время Фонд не в полной мере располагает сведениями о лицах, имеющих риск развития профессионального заболевания.**

**Необходима передача сведений *из заключительных актов периодических медицинских осмотров о застрахованных с подозрением на профессиональное заболевание напрямую из медицинских организаций*, проводящих указанные медосмотры, в территориальные органы Фонда.**

### **Позволит:**

- ✓ **Определить количество лиц, имеющих риск развития профессионального заболевания**
- ✓ **Проводить профилактические мероприятия на ранних стадиях развития профессиональных заболеваний**



**Информация о количестве профессиональных заболеваний  
за 2014 - 2016 годы  
(в разрезе Региональных отделений Фонда по Северо-Западному ФО)**

Региональные отделения Фонда		Впервые выявленные профессиональные заболевания		
		2014 год	2015 год	2016 год
<b>по Российской Федерации</b>		<b>7 268</b>	<b>6 963</b>	<b>6 209</b>
<b>ИТОГО по Северо-Западному ФО</b>		<b>949</b>	<b>844</b>	<b>819</b>
1	Республика Карелия	61	28	37
2	<b>Республика Коми*</b>	<b>292</b>	<b>332</b>	<b>342</b>
3	Архангельская область	109	111	82
4	<b>Вологодская область*</b>	<b>46</b>	<b>28</b>	<b>62</b>
5	Калининградская область	2	1	0
6	Ленинградская область	39	28	21
7	Мурманская область	267	153	106
8	Новгородская область	3	2	2
9	Псковская область	14	9	10
10	<b>г. Санкт-Петербург*</b>	<b>115</b>	<b>152</b>	<b>153</b>
11	Ненецкий автономный округ	1	0	4

\* В 2016 году отмечается рост профессиональных заболеваний по сравнению с 2014 годом