



Государственное учреждение – Новосибирское
региональное отделение ФСС РФ

**Реализация системы обязательного
социального страхования от несчастных
случаев на производстве и
профессиональных заболеваний**



Голубков В.А.

**Управляющий Государственным учреждением-
Новосибирским региональным отделением
Фонда социального страхования
Российской Федерации**

22.09.2015г.



Федеральный закон от 24.07.1998 № 125-ФЗ «Об обязательном социальном страховании от несчастных случаев на производстве и профессиональных заболеваний»

**ЗАДАЧИ
обязательного
социального
страхования
от несчастных
случаев на
производстве и
профессиональных
заболеваний**

**- Возмещение вреда,
причиненного жизни и здоровью
застрахованного при исполнении им
обязанностей по трудовому договору**

**- Обеспечение
экономической заинтересованности
субъектов страхования
в снижении профессионального риска**

**- Обеспечение
предупредительных мер по сокращению
производственного травматизма и
профессиональных заболеваний**





Субъекты обязательного социального страхования от несчастных случаев на производстве и профессиональных заболеваний (далее ОССНСПиПЗ) в Новосибирской области на 01.01.2015 г.

Численность
застрахованных
по обязательному
социальному страхованию
от несчастных случаев
на производстве и
профзаболеваниях
1 203 790 чел.,
в т.ч. работающих,
занятых на работах с вредными
и (или) опасными
производственными факторами
206 079 чел.



Численность
страхователей,
зарегистрированных
по обязательному социальному
страхованию от несчастных
случаев
на производстве и
профзаболеваниях
153 735

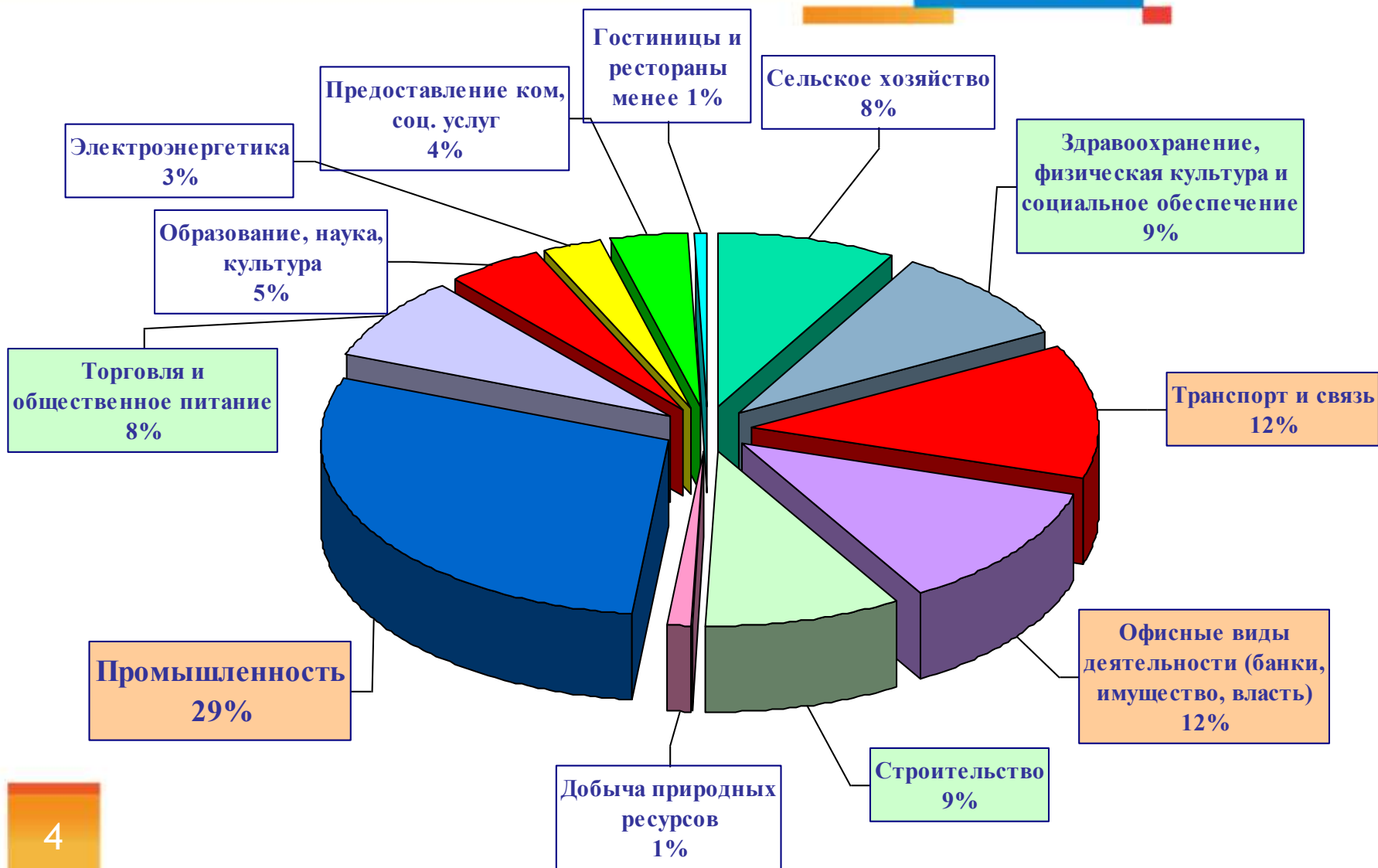


Численность
получателей обеспечения
по страхованию от
несчастных случаев на
производстве и
профзаболеваний
7 034 чел.





Производственный травматизм в основных отраслях экономики за 2014 год





Профессиональная заболеваемость в основных отраслях экономики за 2014 год





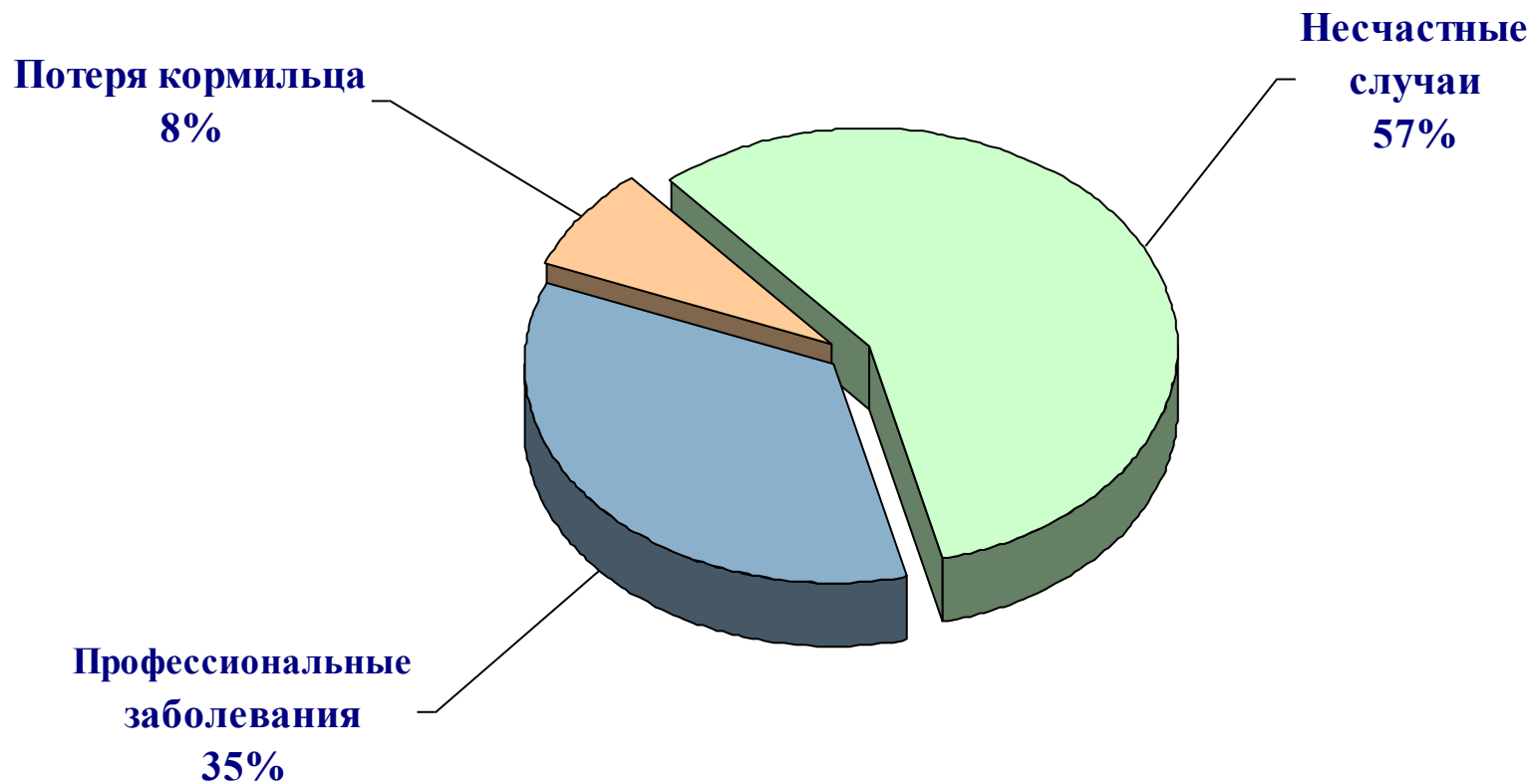
Категории страховых случаев за 2014 год

Общее количество страховых случаев за 2014 год - 1126





Категории получателей на 01.01.2015 г. (7 034 чел.)





Распределение основных видов расходов по ОССНСПиПЗ за 2014 год




Всего расходы за 2014 год составили 1 022 692 789 рублей.



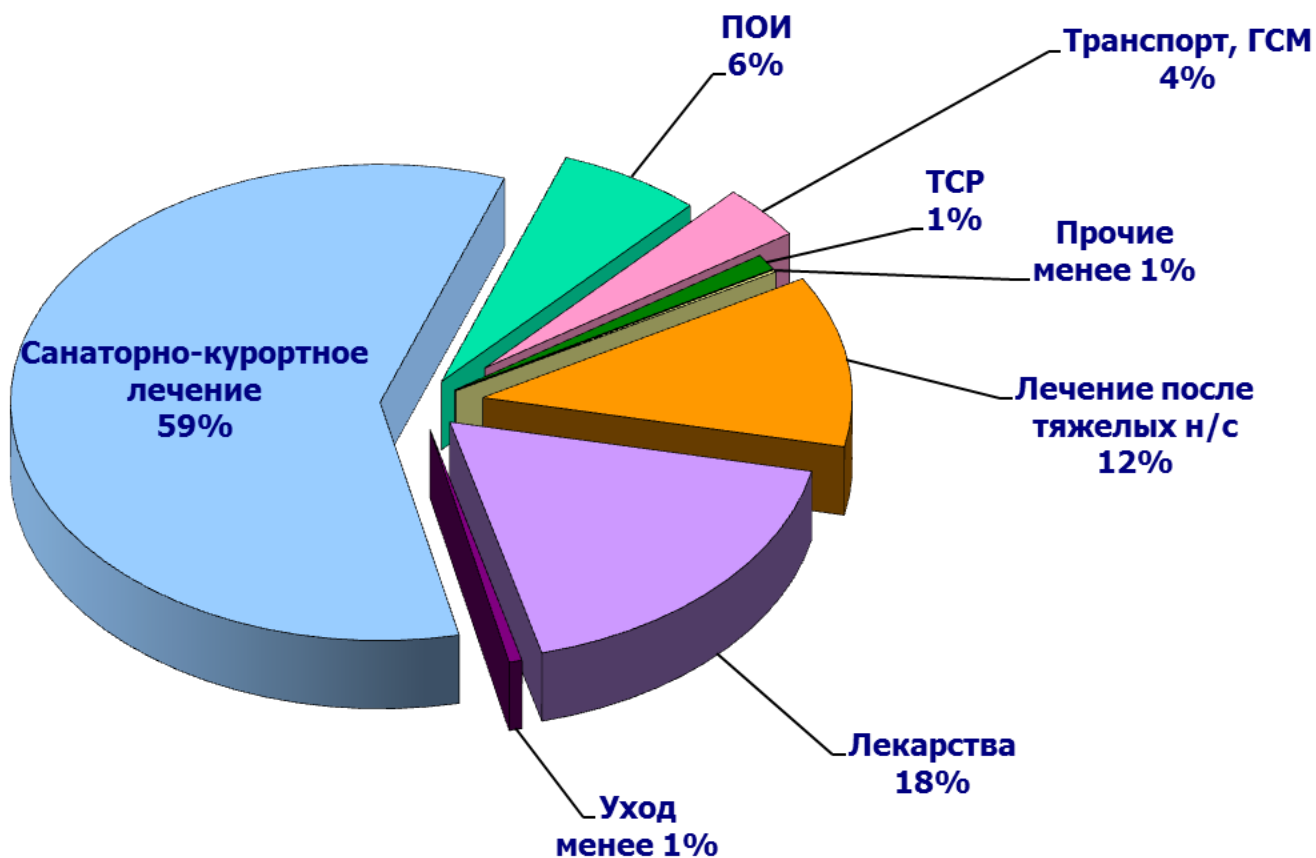
Получатели по медицинской, социальной и профессиональной реабилитации, имеющие программу реабилитации пострадавшего в 2014 году (2 120 чел.)

- Пострадавшие вследствие несчастного случая на производстве
- Пострадавшие вследствие профессионального заболевания



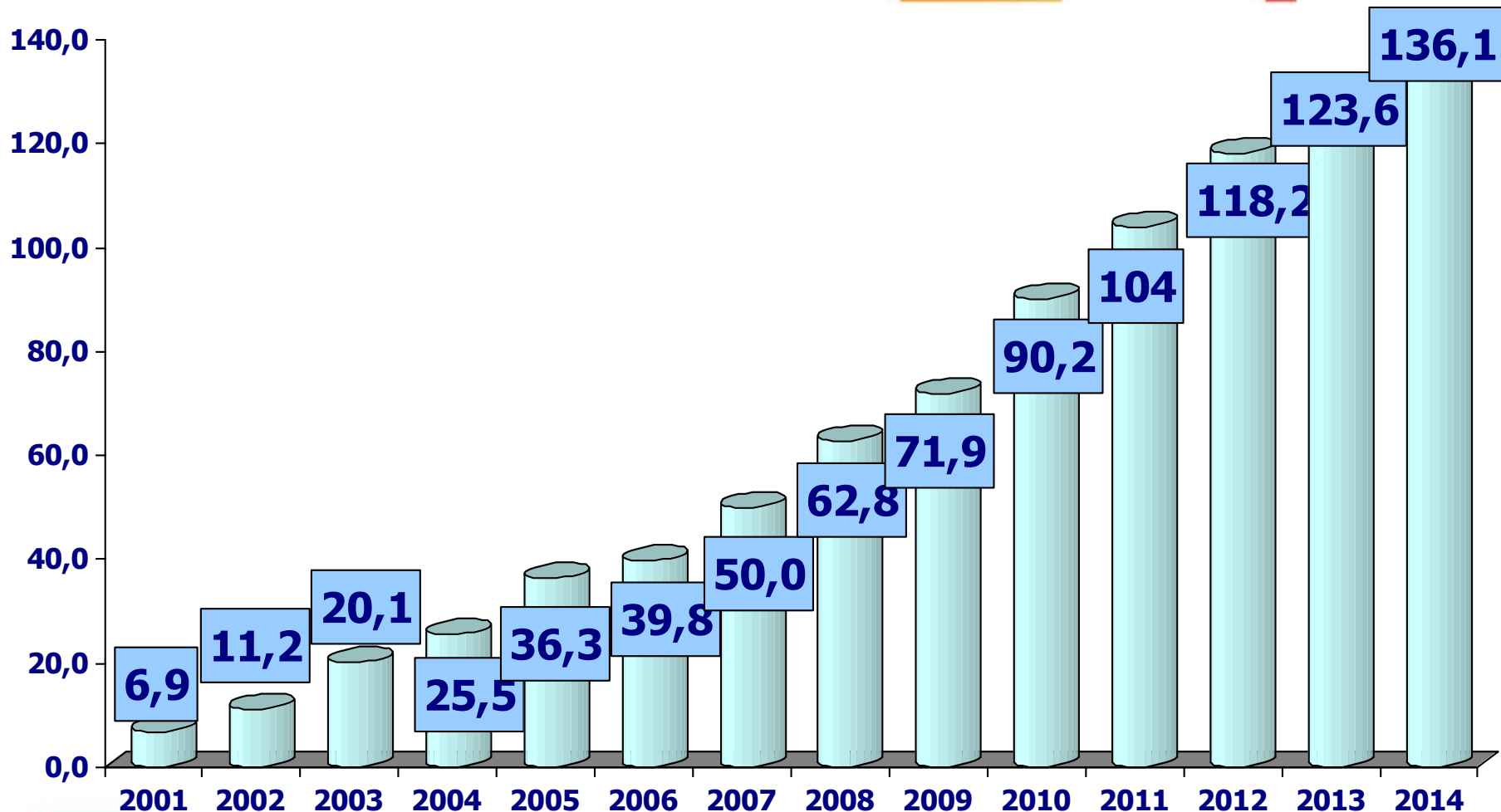


Структура расходов на медицинскую, социальную и профессиональную реабилитацию за 2014 год (136,1 млн.руб.)





Динамика затрат на дополнительные расходы за 2014 год (млн.руб.)





Мероприятия, финансируемые за счет средств ОССНСПиПЗ, в 2014 году



1. Проведение специальной оценки условий труда;
2. Реализация мероприятий по приведению уровней воздействия вредных и опасных производственных факторов на рабочих местах в соответствие с государственными нормативными требованиями охраны труда (уровней запыленности и загазованности воздуха, уровней шума и вибрации и уровней излучений);
3. Обучение по охране труда отдельных категорий застрахованных;
4. Приобретение работникам средств индивидуальной защиты;
5. Санаторно-курортное лечение работников, занятых на работах с вредными и (или) опасными производственными факторами;
6. Проведение обязательных периодических медицинских осмотров (обследований) работников, занятых на работах с вредными и (или) опасными производственными факторами;
7. Обеспечение работников лечебно-профилактическим питанием;
8. Приобретение страхователями приборов для определения наличия и уровня содержания алкоголя (алкотестеры);
9. Приобретение страхователями приборов контроля за режимом труда и отдыха водителей (тахографов);
10. Приобретение аптечек для оказания первой помощи





Профилактика производственного травматизма и профессиональной заболеваемости

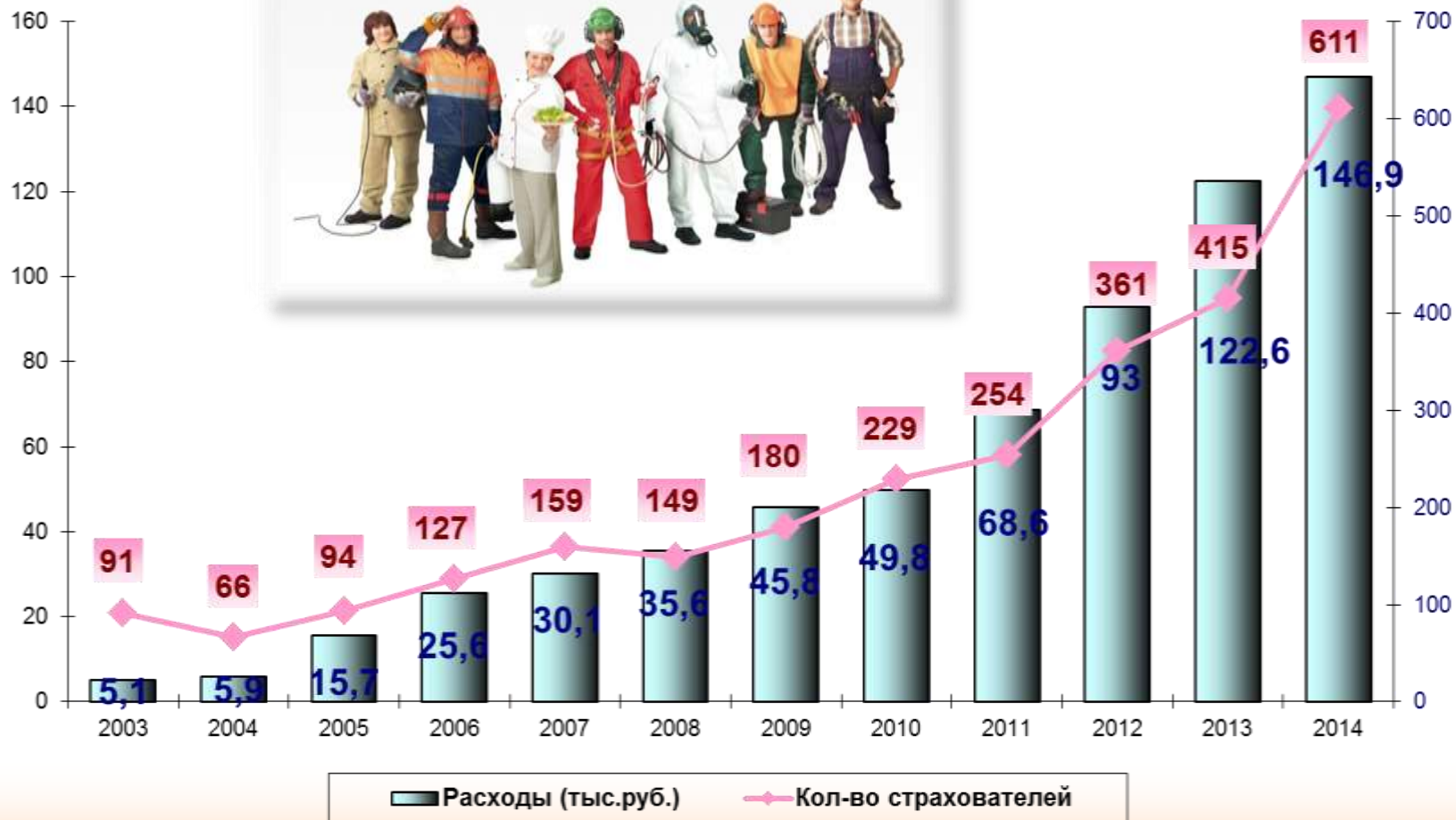


Страхователи, в рамках утвержденного перечня, самостоятельно определяют мероприятия по предупреждению производственного травматизма и профессиональной заболеваемости и по согласованию с Фондом часть средств направляют на их финансирование с последующим их возмещением.



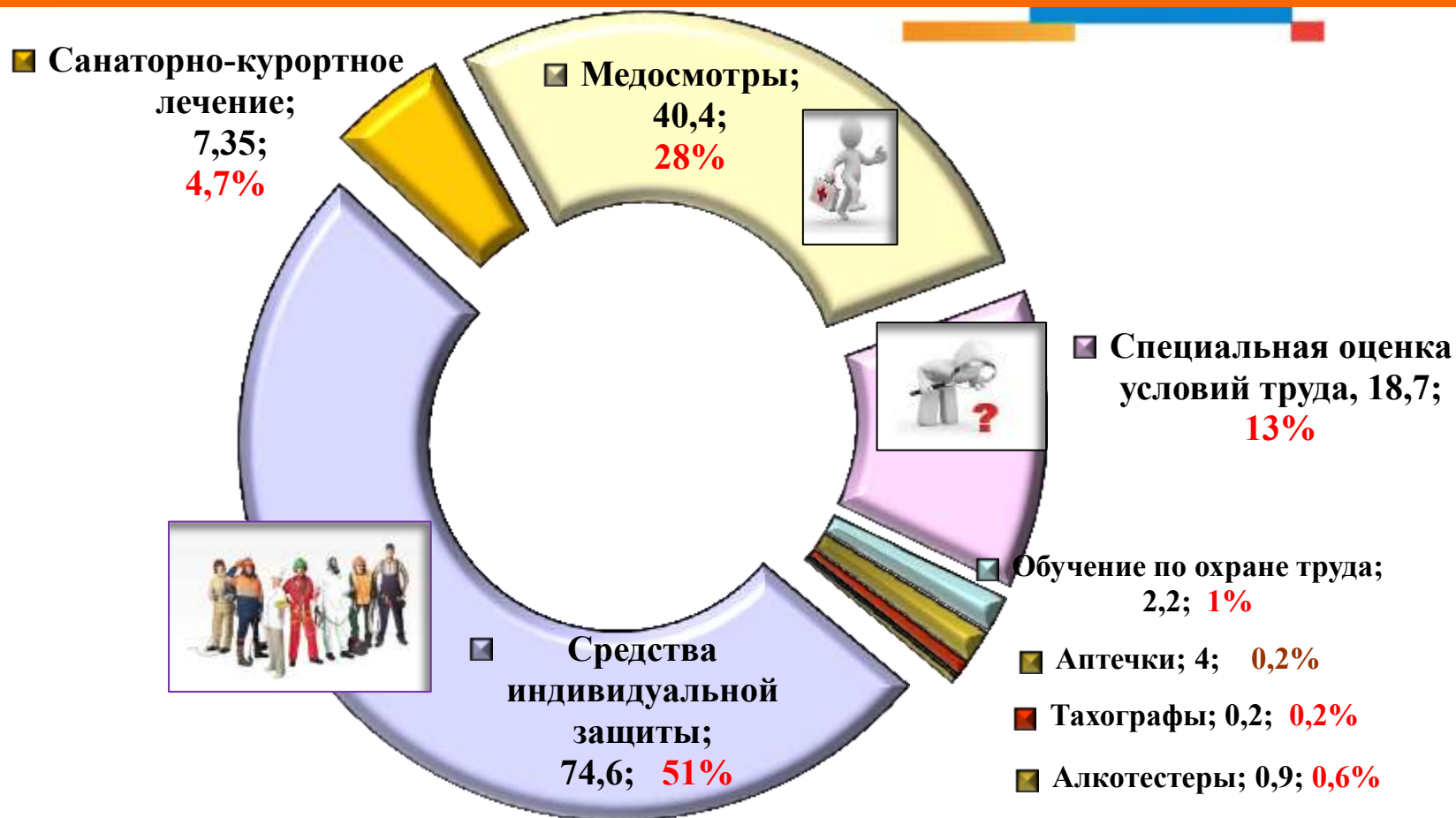


Динамика затрат на финансирование предупредительных мер по Новосибирской области





Структура финансирования предупредительных мер за 2014 год (146,9 млн.руб.)





Динамика структуры финансирования предупредительных мер за 2014 год (146,9 млн.руб.)

	2013 год	2014 год	% изменения
ВСЕГО РАСХОДОВ :	122 612 тыс. руб.	146 857,6 тыс. руб.	+ 20%
1. Мероприятия по приведению к норме уровней запыленности и загазованности воздуха, уровней шума и вибрации на рабочих местах	670,9	2 095,8	+212%
2. Приобретение аптечек	0	354,9	+100%
3. Проведение обязательных периодических медицинских осмотров	24 316,9	40 415,1	+ 66%
4. Приобретение страхователями приборов для определения наличия и уровня содержания алкоголя (алкотестеры)	676,9	927,8	+37%
5. Приобретение работникам средств индивидуальной защиты	58 745,5	74 559,7	+ 27%
6. Приобретение страхователями приборов контроля за режимом труда и отдыха водителей (тахографов)	189,4	221,7	+17%
7. Обучение по охране труда	4 489,7	2 239,9	-50 %
8. Санаторно-курортное лечение	13 315,9	7 351,8	- 45%
9. Проведение аттестации рабочих мест по условиям труда (СОУТ)	20 317,1	18 690,9	- 8%
10. Обеспечение работников лечебно-профилактическим питанием			0

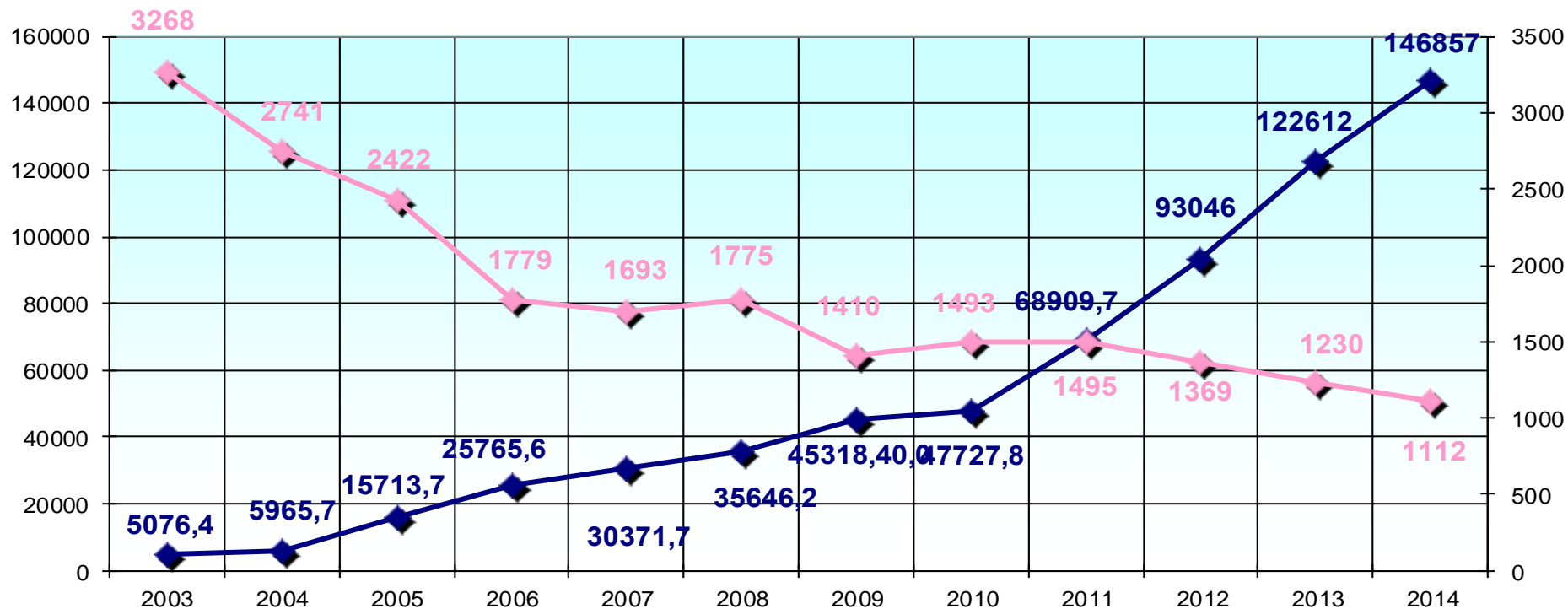


Расходы на финансирование предупредительных мер по видам деятельности за 2014 год





Финансирование предупредительных мер и уровень травматизма



- ◆ Средства, выделенные на финансирование предупредительных мер по сокращению производственного травматизма и профессиональных заболеваний (тыс.руб.)
- ◆ Количество случаев производственного травматизма и вновь выявленных профессиональных заболеваний



Модернизация системы обязательного социального страхования от несчастных случаев на производстве и профессиональных заболеваний

Цель преобразований:
сохранение здоровья и трудоспособности работающих

ПРОФИЛАКТИКА

всеми возможными способами

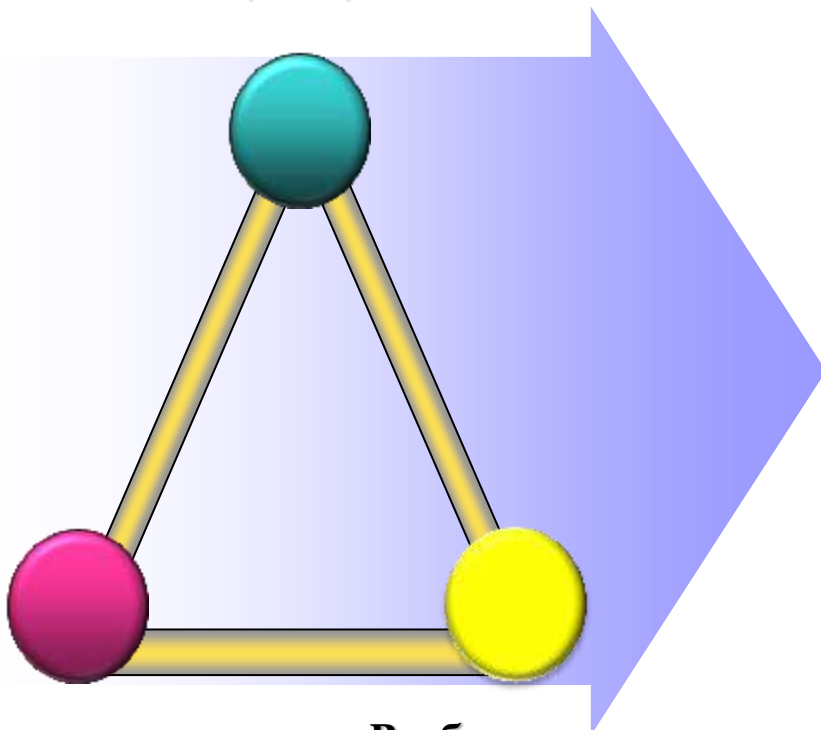
РЕАБИЛИТАЦИЯ

Восстановление трудоспособности, социального статуса и материальной независимости



Расстановка приоритетов в расходах, связанных с исполнением обязательств по страхованию от несчастных случаев на производстве и профессиональных заболеваний

**Обеспечение
(77%)**

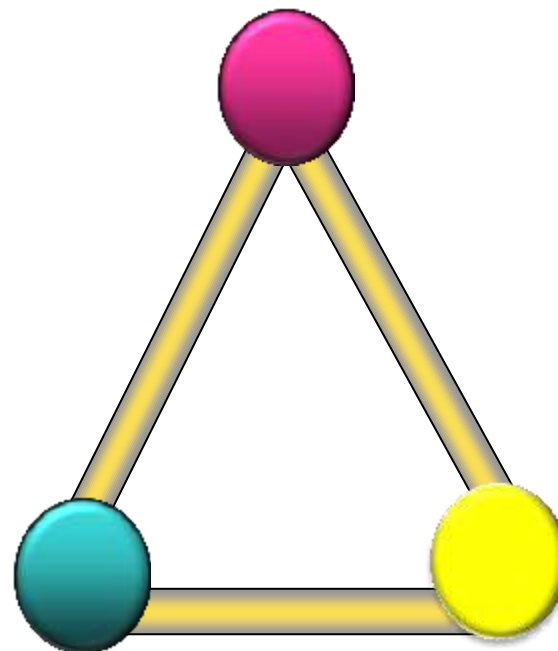


**Предупреждение
(12%)**

**Реабилитация
(11%)**

Действующая модель

**Предупреждение
(25%)**



**Обеспечение
(55%)**

**Реабилитация
(20%)**

«Реформированная» модель



Пилотный проект

по отработке механизмов межведомственного взаимодействия

при осуществлении комплексной реабилитации пострадавших от тяжелых несчастных случаев на производстве и их возвращение к трудовой деятельности

Цели и задачи

Совершенствование системы реабилитации лиц, пострадавших на производстве.

Оказание персонализированных качественных комплексных реабилитационных мероприятий для максимального восстановления способностей застрахованных лиц к бытовой, общественной и профессиональной деятельности.

Стороны взаимодействия

Медицинские организации

Учреждения медико-социальной экспертизы

Реабилитационные центры

Служба занятости

Протезно-ортопедические предприятия

Обучающие организации

Фонд социального страхования Российской Федерации

Область взаимодействия

Медицинская реабилитация

- Стационарное лечение.
- Амбулаторно-поликлиническое лечение.
- Реабилитация в организациях, оказывающих санаторно-курортные услуги.
- Разработка программ реабилитации пострадавших в результате несчастного случая на производстве и профессионального заболевания.

Социальная реабилитация

- Оплата постороннего (специального медицинского и бытового) ухода за застрахованными.
- Обеспечение техническими средствами реабилитации, протезами и протезно-ортопедическими изделиями.
- Обучение навыкам пользования протезами и приспособлениями, необходимыми для трудовой деятельности и в быту

Профессиональная реабилитация

- Профорентация.
- Профессиональное обучение и переобучение.



ФОНД СОЦИАЛЬНОГО СТРАХОВАНИЯ РОССИЙСКОЙ ФЕДЕРАЦИИ

Благодарю

за внимание !