

XIII Всероссийский конгресс с международным участием
«Профессия и здоровье»
Новосибирск, 22-25.09.2015

Вопросы организации и функционирования
службы профпатологии в Сибирском
Федеральном округе

Главный специалист-профпатолог СФО
и Новосибирской области
д.м.н., профессор Е.Л. Потеряева



Сибирь — обширный географический регион на востоке [России](#), ограниченный с запада [Уральскими горами](#), с востока водораздельными хребтами у [Тихого океана](#), с севера [Северным Ледовитым океаном](#), с юга границей сопредельных государств [России](#) ([Казахстана](#), [Монголии](#), [Китая](#)).

Имея площадь в 12 577 400 км² (исключая Дальний Восток — около 10 000 000 км²), Сибирь составляет около 73,56 % территории России, её площадь даже без Дальнего Востока больше территории второго по площади после России государства мира — [Канады](#).

Основные природные области — [Западная Сибирь](#), [Восточная Сибирь](#), [Средняя Сибирь](#), [Прибайкалье](#), [Забайкалье](#), [Северо-Восточная Сибирь](#) и горы [Южной Сибири](#) ([Алтай](#), [Саяны](#)).

Средняя плотность населения Сибири и Дальнего Востока - 2 человека на 1 км².



- на территории Сибири находится:
85 % общероссийских запасов свинца и платины,
80 % угля и молибдена,
71 % никеля, 89% нефти, 95% газа, 69 % меди, 44 % серебра и
40 % золота

- Основные отрасли народного хозяйства:

- Нефтегазодобывающая
- Горнорудная (угледобывающая)
- Metallургическая
- Транспортная
- Строительная
- Машиностроительная
- Сельскохозяйственная



№	Субъект Федерации	Население, чел.	Административный центр
1	Республика Алтай	213 703	Горно-Алтайск
2	Алтайский край	2 384 812	Барнаул
3	Республика Бурятия	978 495	Улан-Удэ
4	Забайкальский край	1 087 452	Чита
5	Иркутская область	2 414 91	Иркутск
6	Кемеровская область	2 724 990	Кемерово
7	Красноярский край	2 858 773	Красноярск
8	Новосибирская область	2 746 822	Новосибирск
9	Омская область	1 978 183	Омск
10	Томская область	1 074 453	Томск
11	Республика Тыва	313 777	Кызыл
12	Республика Хакасия	535 796	Абакан



№	Субъект Федерации	Главный внештатный специалист	
1	Республика Алтай	Сидорова Юлия Михайловна	БУЗ РА «Республиканская больница» Заведующая профилактическим отделением
2	Алтайский край	Тихомирова Варвара Борисовна	КГБУ «Краевая клиническая больница» Зав.краевым профпатологическим центром
3	Республика Бурятия	Вершинина Татьяна Леонидовна	АУ «Республиканский клинический госпиталь ветеранов ВОВ» Заведующая республиканским центром профпатологии
4	Забайкальский край	Горяев Николай Ильич	ГУЗ «Краевая больница №3» Главный врач
5	Иркутская область	Лахман Олег Леонидович	Клиника профпатологии НИИ медицины труда и экологии человека ВСНЦ Главный врач
6	Кемеровская область	Семенихин Виктор Андреевич	ФГБЛПУ «Научно-клинический центр охраны здоровья шахтеров» Зам. директора по профилактике
7	Красноярский край	Захаринская Ольга Николаевна	КГУЗ «Краевая клиническая больница» Заведующая краевым центром профпатологии
8	Новосибирская область	Потеряева Елена Леонидовна	Проректор ГБОУ ВПО НГМУ Руководитель Новосибирского областного центра профпатологии и СФО
9	Омская область	Плотникова Ольга Владимировна	ГБОУ ВПО ОГМУ Руководитель Омского обласного центра профпатологии
10	Томская область	Якунина Елена Валерьевна	ОГАУЗ «Томская клиническая больница» Руководитель Томского областного центра пропатологии
11	Республика Тыва	Сарыглар Светлана Ырышовна	ГБУЗ РТ «Республиканская больница №1» Руководитель республиканского центра профпатологии
		Погорельченко Наталья	ГБУЗ РХ «Республиканская клиническая больница им. Г.Я. Ремишевской»

- Центры профпатологии созданы в 9 субъектах из 12 субъектов СФО
- Не имеют центры профпатологии 3 субъекта СФО:
 - 1. Республика Тыва,
 - 2. Республика Хакасия,
 - 3. Республика Алтай



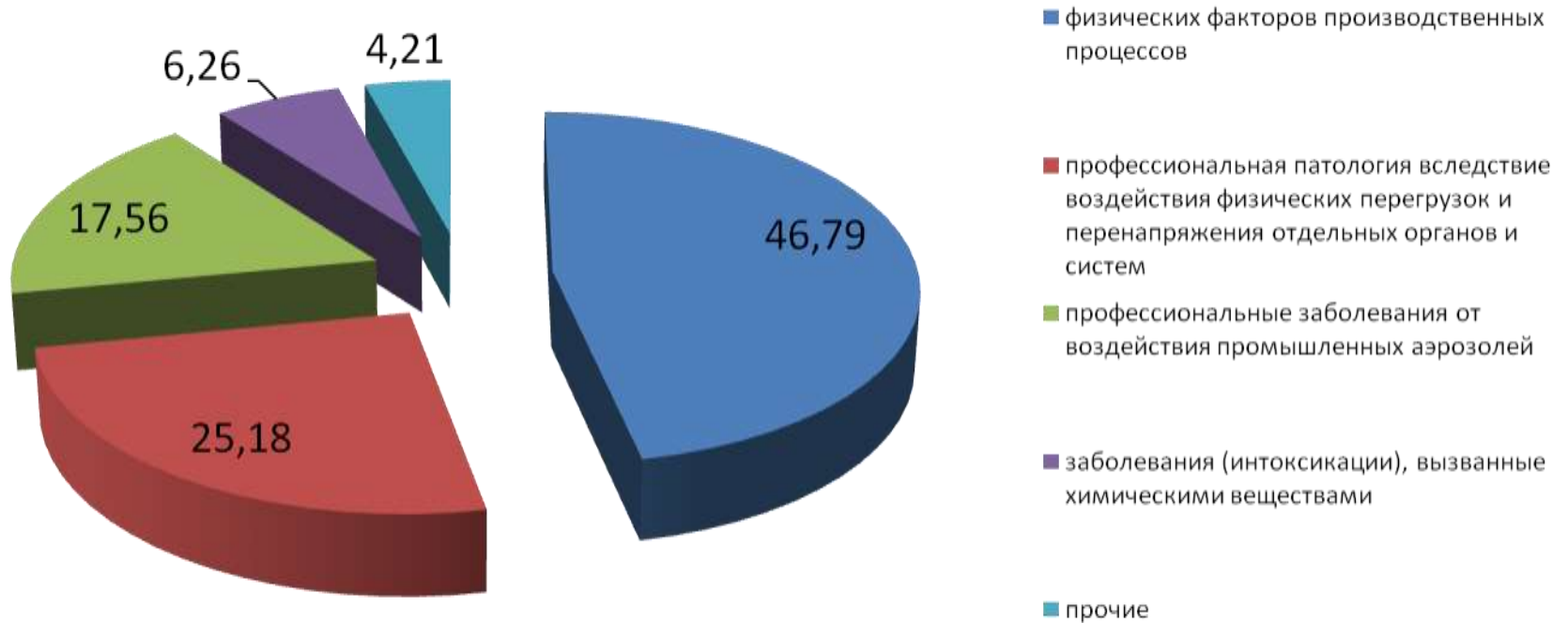
- В 2014 г. в Российской Федерации зарегистрированы **7891** случай впервые выявленных профессиональных заболеваний и отравлений у **6 718** работников.
- Показатель профессиональной заболеваемости составил **1,74 на 10 тыс. работающих**, что несколько ниже показателя 2013 г. (**1,79 на 10 тыс. работающих** и 8 175 случаев впервые зарегистрированных профессиональных заболеваний и отравлений у 6 993 работников).
- Наиболее частые **причины** возникновения хронической профессиональной патологии в 2014 г. в РФ (по данным Роспотребнадзора):
 - несовершенство технологических процессов (49,60 % случаев),
 - конструктивные недостатки средств труда (34,79 %),
 - несовершенство рабочих мест (6,28 %)
 - санитарно-технических установок (2,65 %),
 - профессиональный контакт с инфекционным агентом (1,75 %)



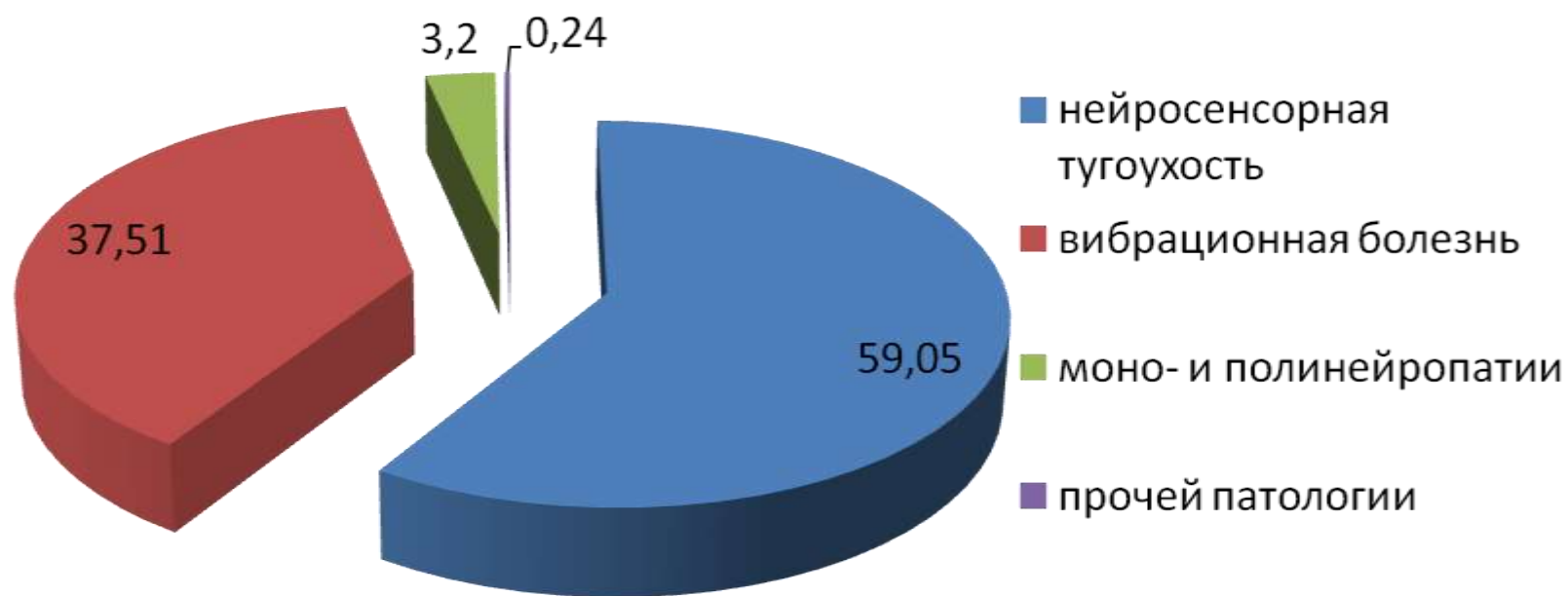
- Высокие показатели хронической профессиональной заболеваемости в СФО по сравнению с показателями по Российской Федерации в 2014 г отмечаются:
в Кемеровской области (13,00),
- Республике Хакасия (11,26),
- Иркутской области (5,02),
- Забайкальском крае (4,24) при этом отмечается снижение уровня по сравнению с предыдущими годами,
- Республике Бурятия (3,76),
- Красноярском крае (2,78).



Структура хронической профессиональной патологии в зависимости от воздействующего вредного производственного фактора



Нозологическая структура хронических профессиональных заболеваний, обусловленных воздействием физических факторов трудового процесса, 2014г.



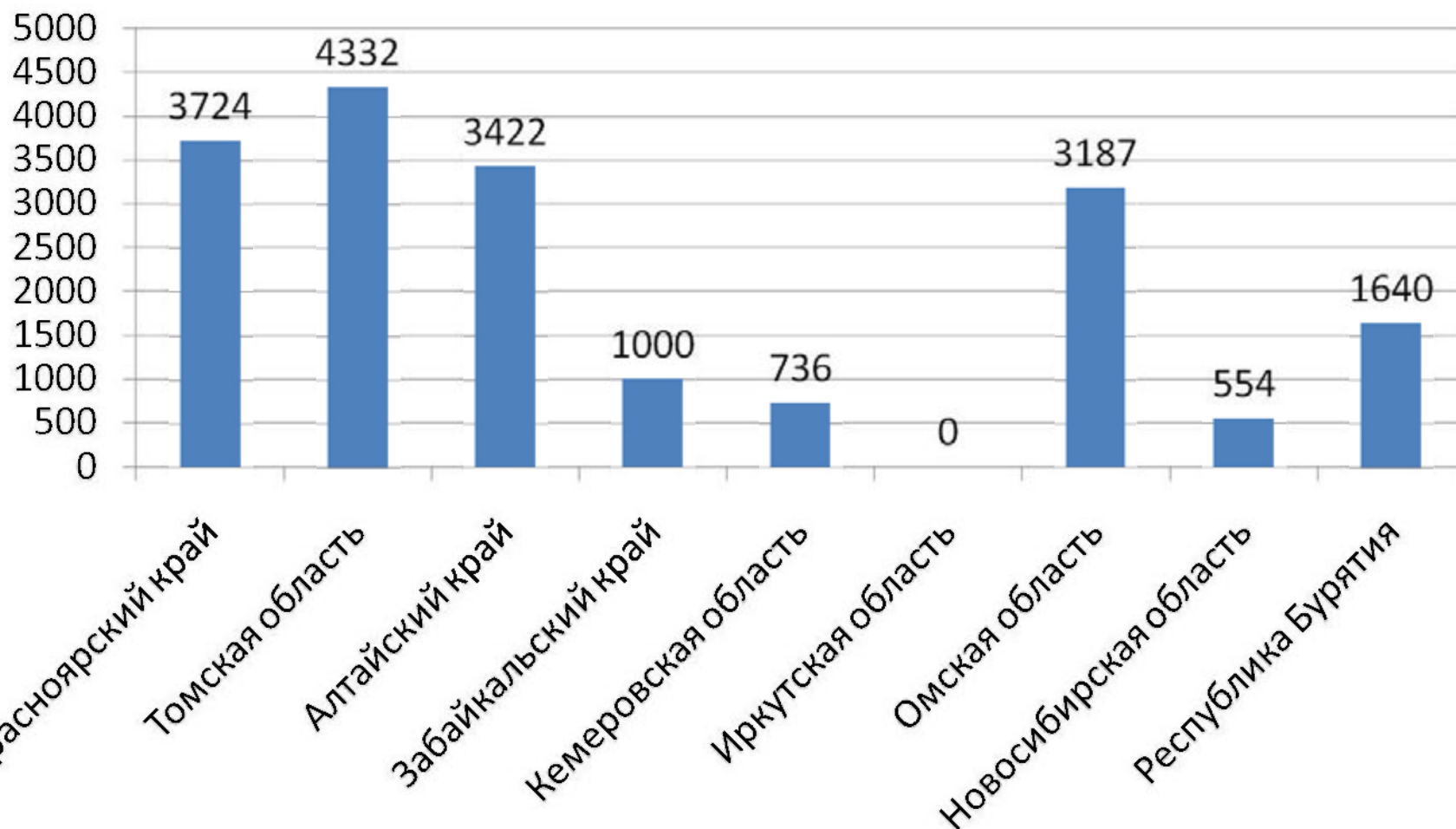
Количество коек в профпатологическом отделении



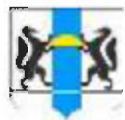
Количество пролеченных больных в 2014 году



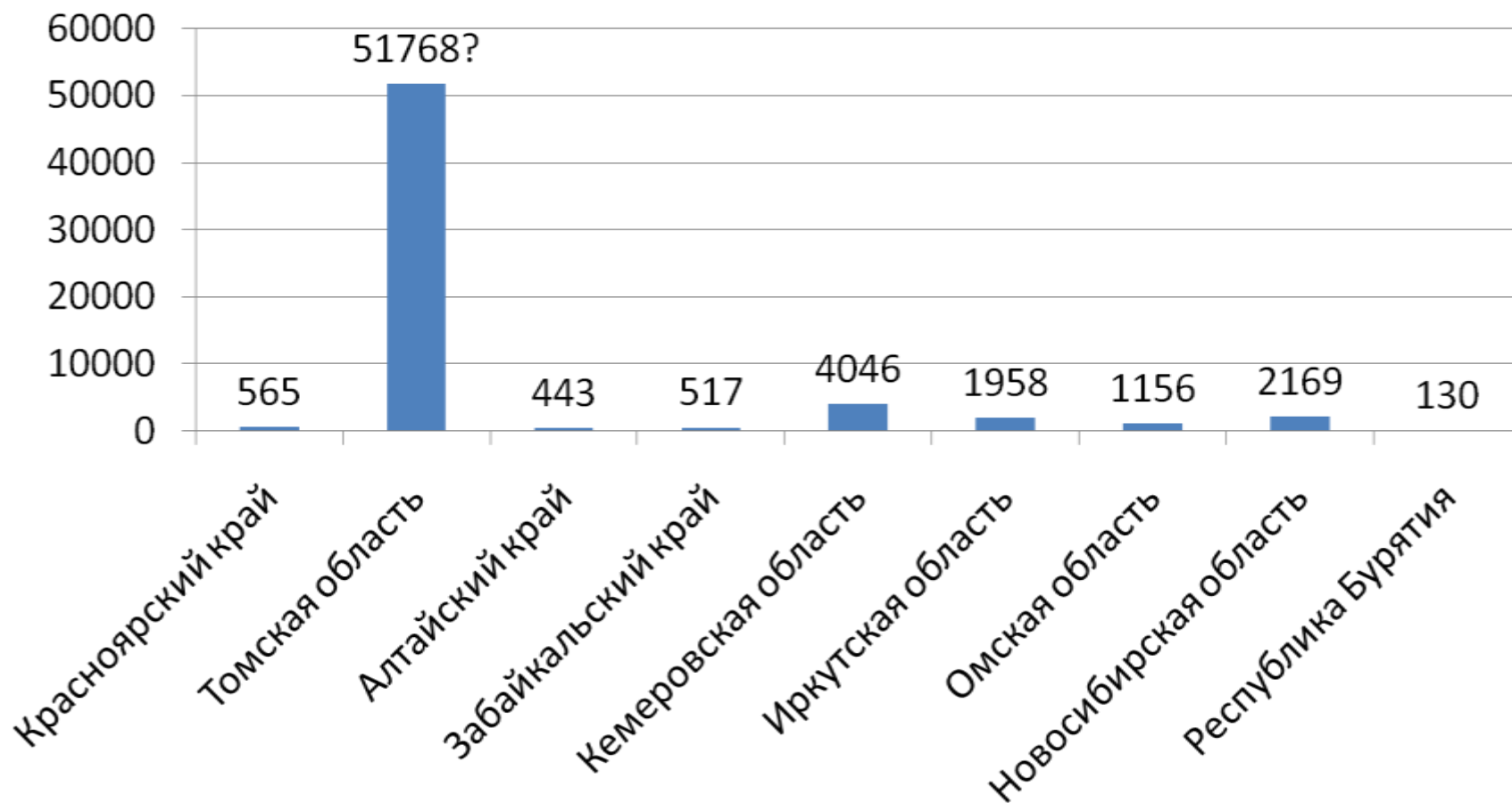
Количество проконсультированных амбулаторно пациентов в 2014 году



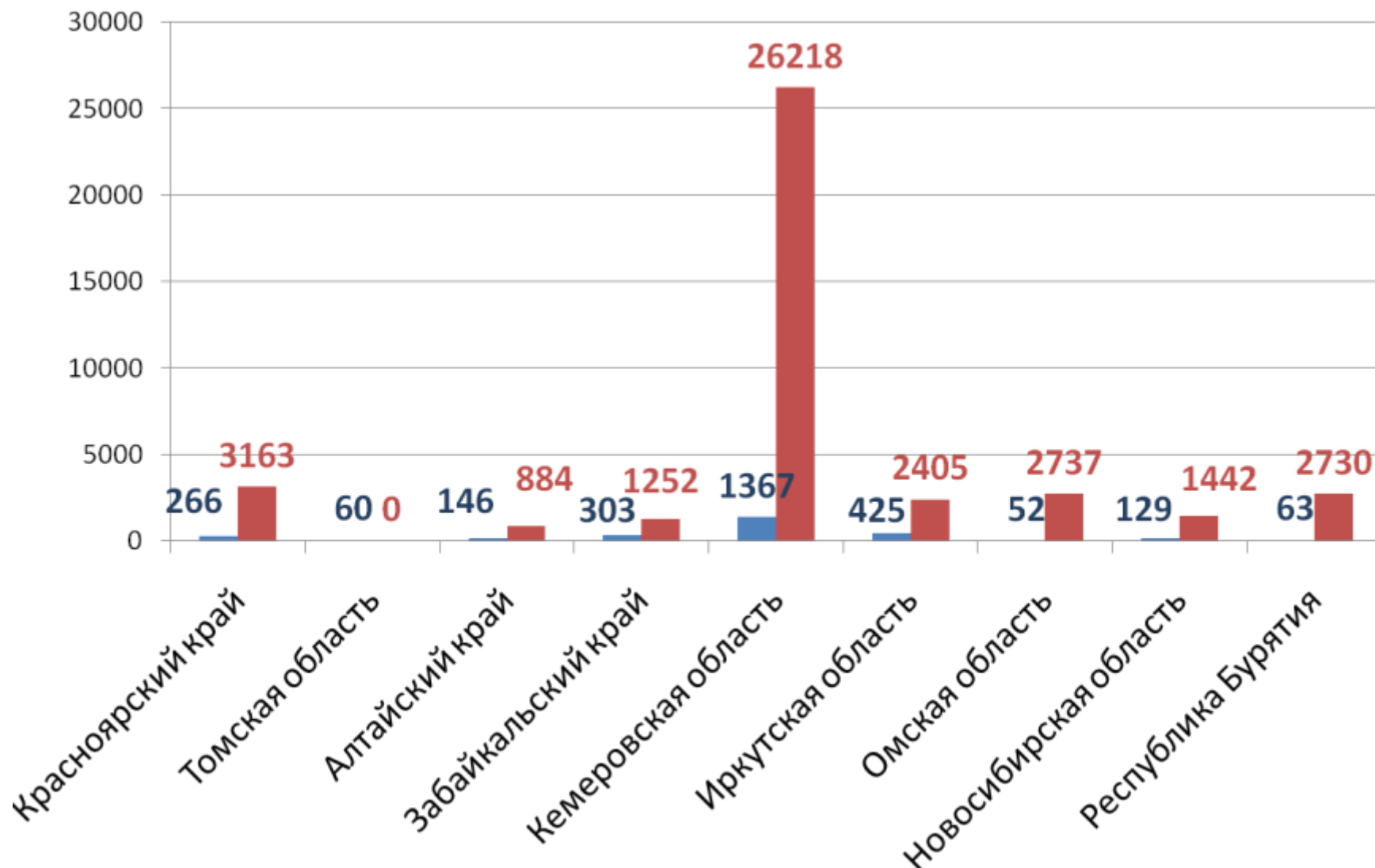
■ Количество проконсультированных амбулаторно пациентов





Количество экспертиз связи заболевания с профессией и экспертиз профпригодности в 2014 году



Данные 2014 года



-  Количество новых случаев профзаболеваний
-  Количество накопленных случаев профзаболеваний



Периодические медицинские осмотры в ЦПП в 2014 году

	Процент охвата период. медиц. осмотром	Численность лиц, не имеющих медицинские противопоказания к работе	Числ-сть лиц, имеющих временные медицинские противопоказания к работе	Числ-сть лиц, имеющих постоянные медицинские противопоказания к работе	Число лиц, нуждающихся в проведении дополнительного обследования
Красноярский край	90	214695	445	2529	1406
Алтайский край	92	2760	5	5	36
Забайкальский край	94	1264	5	3	3
Кемеровская область	98	275641	2966	1906	8660
Иркутская область	100	777	29	7	24
Омская область	92	118804	1235	632	9328
Новосибирская область	98	7267	11	389	254
Республика Бурятия	90	2139	8	64	96

Периодические медицинские осмотры в ЦПП в 2014 году

	Число лиц, нуждающихся в обследовании в центре профпатологии	Число лиц, нуждающихся в амбулаторном обследовании и лечении	Число лиц, нуждающихся в стационарном обследовании и лечении	Число лиц, нуждающихся в санаторно-курортном лечении	Число лиц, нуждающихся в диспансерном наблюдении
Красноярский край	418	19732	744	141160	28873
Алтайский край	67	1107	79	86	1872
Забайкальский край	1	2	2	134	154
Кемеровская область	2033	63372	4917	64061	58156
Иркутская область	71	263	8	112	356
Омская область	44	2405	586	6308	29642
Новосибирская область	152	2026	130	865	1234
Республика Бурятия	27	877	12	364	877

ПМО в других мед.учреждениях в 2014 году

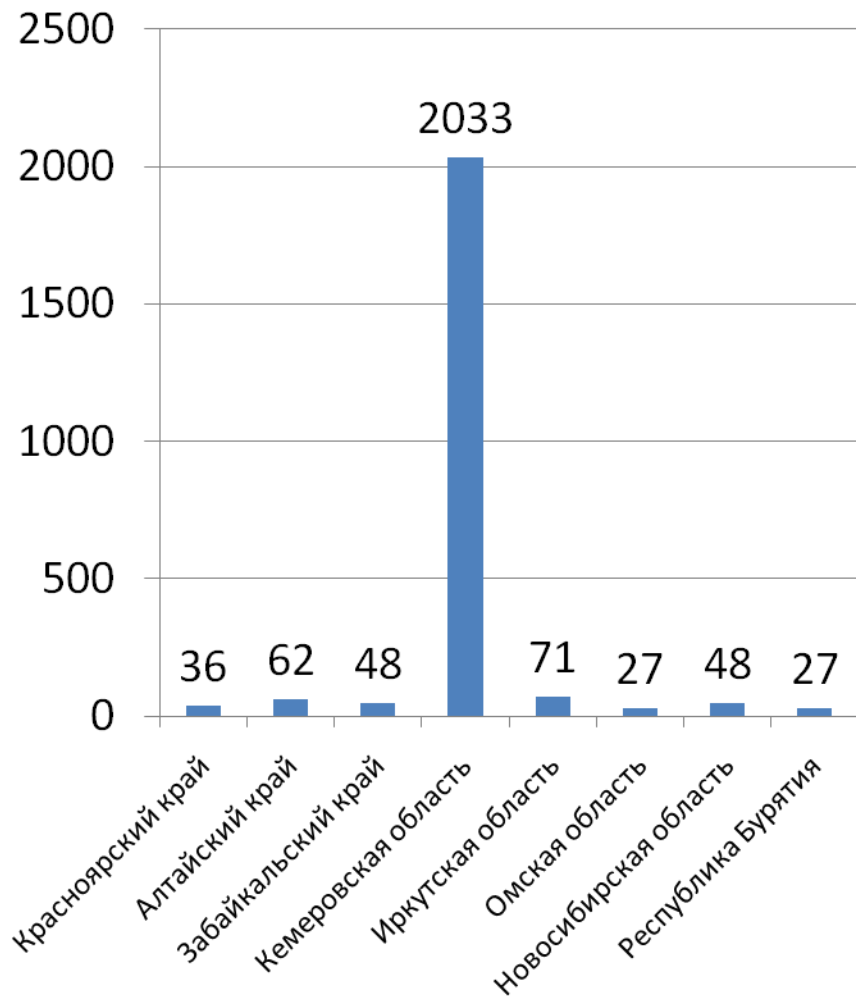
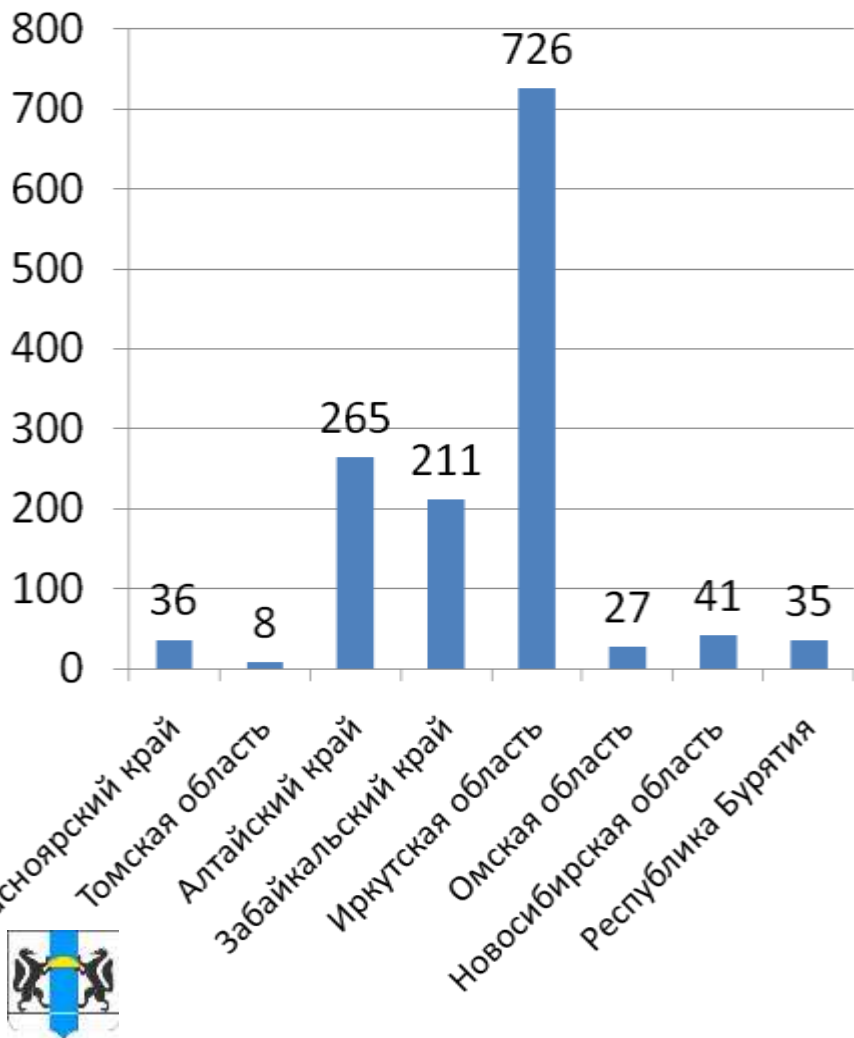
	Процент охвата периодическим медицинским осмотром	Численность лиц, не имеющих медицинские противопоказания к работе	Численность лиц имеющих временные медицинские противопоказания к работе.	Численность лиц имеющих постоянные медицинские противопоказания к работе.	Число лиц нуждающихся в проведении дополнительного обследования (заключение не дано)
Красноярский край	90	214695	445	2529	1406
Томская область	95	51118	305	253	1915
Алтайский край	88	123930	3074	221	1554
Забайкальский край	97	27542	95	8	32
Иркутская область	95	133941	595	1192	2976
Омская область	92	118804	1235	632	9328
Новосибирская область	97	130983	325	728	756
Республика Бурятия	96	66791	213	140	926

ПМО в других мед.учреждениях в 2014 году

	Число лиц, нуждающихся в обследовании в центре профпатологии	Число лиц, нуждающихся в амбулаторном обследовании и лечении	Число лиц, нуждающихся в стационарном обследовании и лечении	Число лиц, нуждающихся в санаторно-курортном лечении	Число лиц, нуждающихся в диспансерном наблюдении
Красноярский край	418	19732	744	141160	28873
Томская область	112	19507	474	14696	14386
Алтайский край	269	24975	915	5499	84615
Забайкальский край	16	10	6	248	259
Иркутская область	1041	37206	3571	20835	32741
Омская область	44	2405	586	6308	29642
Новосибирская область	41	72040	5246	10636	98479
Республика Бурятия	202	4826	121	2235	4826

Число лиц с установленным предварительным диагнозом профессионального заболевания на этапе ПМО в 2014 году


в др. учреждениях в ЦПП



Приказ
Департамента
Здравоохранения
Новосибирской
области №124
от 19.02.2007
года



Результат
Зачислен в архив



ДЕПАРТАМЕНТ ЗДРАВООХРАНЕНИЯ
НОВОСИБИРСКОЙ ОБЛАСТИ

профц. Е.И. Потеряева
2007

ПРИКАЗ

19.02.2007 № 124

О развитии службы профпатологической помощи
в Новосибирской области

В целях дальнейшего совершенствования службы профпатологической помощи в Новосибирской области и координации научно-практической и организационно-методической деятельности по вопросам медицинского обслуживания работающих во вредных и опасных условиях труда, в том числе экспертизы профпригодности и экспертизы связи заболевания с профессией, а также в соответствии с постановлением Правительства Российской Федерации от 15.12.2000 №967 «Об утверждении положения о расследовании и учете профессиональных заболеваний», приказами МЗ РФ от 28.05.2001 № 176 «О совершенствовании системы расследования и учета профессиональных заболеваний в Российской Федерации», от 16.08.2004 №83 «Об утверждении перечней вредных и (или) опасных производственных факторов и работ, при выполнении которых проводятся предварительные и периодические медицинские осмотры (обследования), и порядка проведения этих осмотров (обследований)»

УТВЕРЖДАЮ:

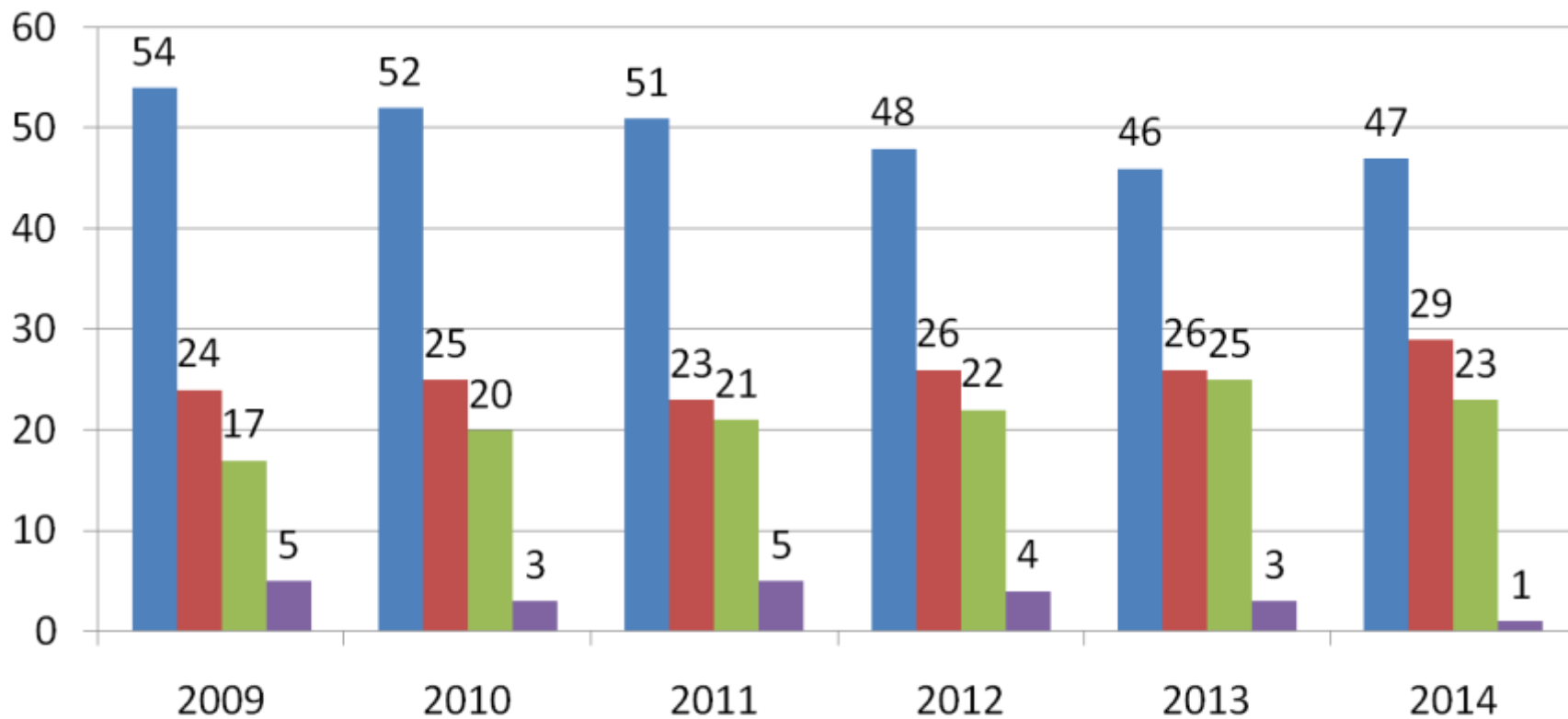
1. Положение о Новосибирском областном Центре профпатологии (приложение № 1).
2. Положение о направлении в Новосибирский областной Центр профпатологии (приложение № 2).
3. Положение о Новосибирском областном экспертном совете по профпатологии (приложение № 3).
4. Состав Новосибирского областного экспертного совета по профпатологии (приложение № 4).

ПРИКАЗЫВАЮ:

1. Переименовать Новосибирский областной Центр профпатологии управления здравоохранения администрации Новосибирской области в Новосибирский областной Центр профпатологии (далее – Центр профпатологии).
2. Определить базами Центра профпатологии клинику профессиональных заболеваний ФГУН «Новосибирский НИИ гигиены» Роспотребнадзора, отделение профессиональной патологии МУЗ МКБ № 2 г. Новосибирска.
3. Вменить в обязанности главному профпатологу Новосибирской области д.м.н., профессору Е.И. Потеряевой руководство Центром профпатологии.

1. Приказы Профпатологии Приказ

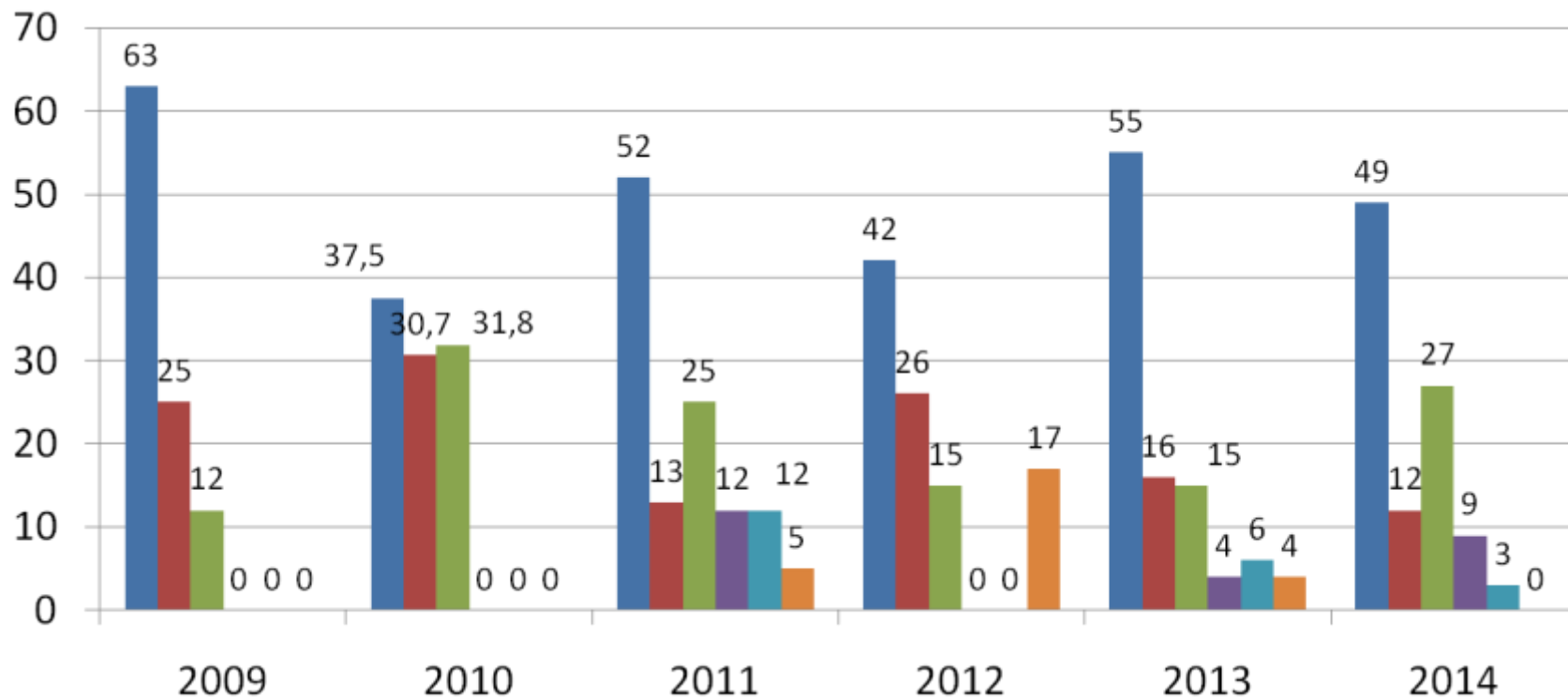
Структура основных нозологических форм в динамике 2009-2014 годов (%)



- заболевания, связанные с воздействием физических факторов
- Заболевания бронхо-легочного аппарата
- Заболевания, связанные с функциональными перенапряжением
- Хронические интоксикации



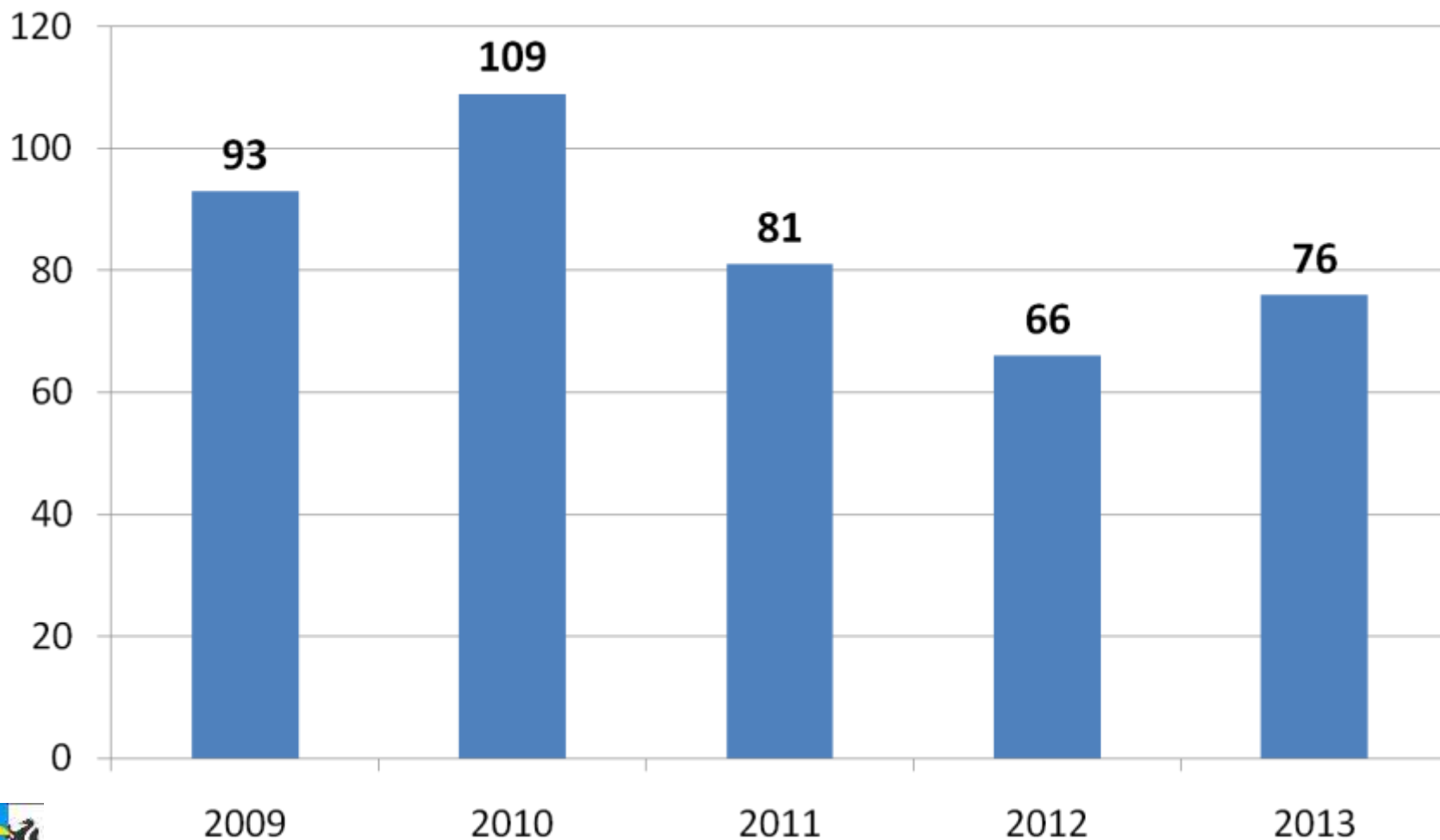
Динамика первичных профессиональных заболеваний в 2009-2014 гг (в %)



- заболевания, связанные с воздействием физических факторов
- заболевания бронхолегочного аппарата
- заболевания, связанные с функциональным перенапряжением
- бруцеллез
- туберкулез
- прочие



Количество первичных профессиональных заболеваний, установленных в 2009-2013 годах

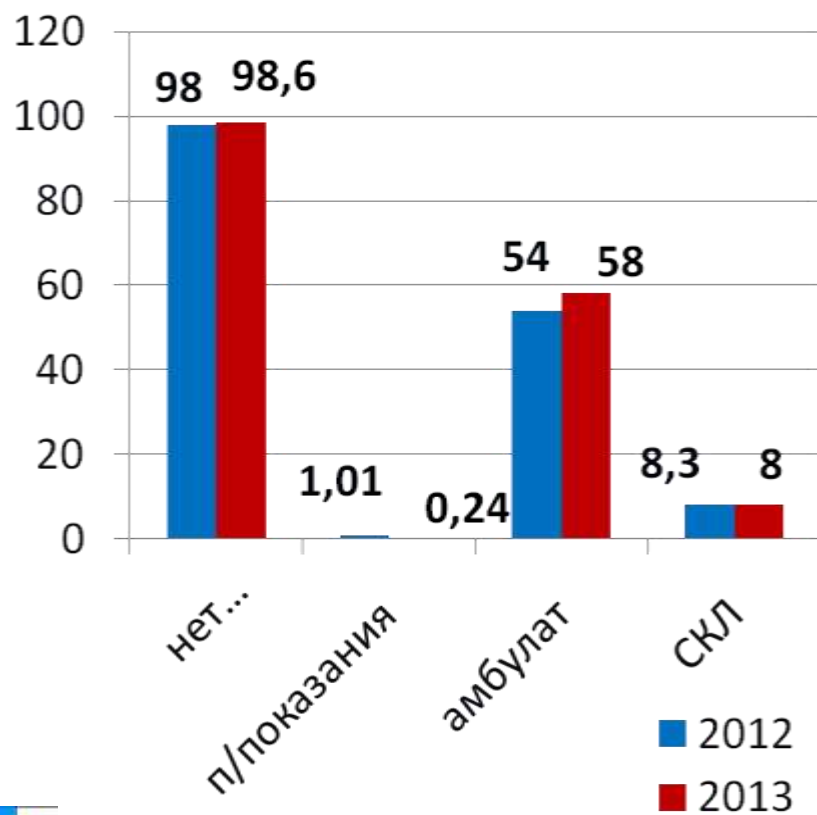


- Удельный вес выявления подозрений на хроническое профессиональное заболевание у работников во время проведения периодических медицинских осмотров как показатель их эффективности, по данным многолетнего статистического наблюдения, продолжает снижаться.
- Стоит отметить, что выявляемость подозрений на профессиональное заболевание в зависимости от типа медицинских учреждений и их специализации практически не изменилось.
- По-прежнему, специализированными профпатологическими учреждениями, такие как НИИ и клиники профпатологии подозрения выявляются чаще.
- Отмечается низкая мотивация специалистов учреждений проводящих ПМО для диагностики профессиональных заболеваний.

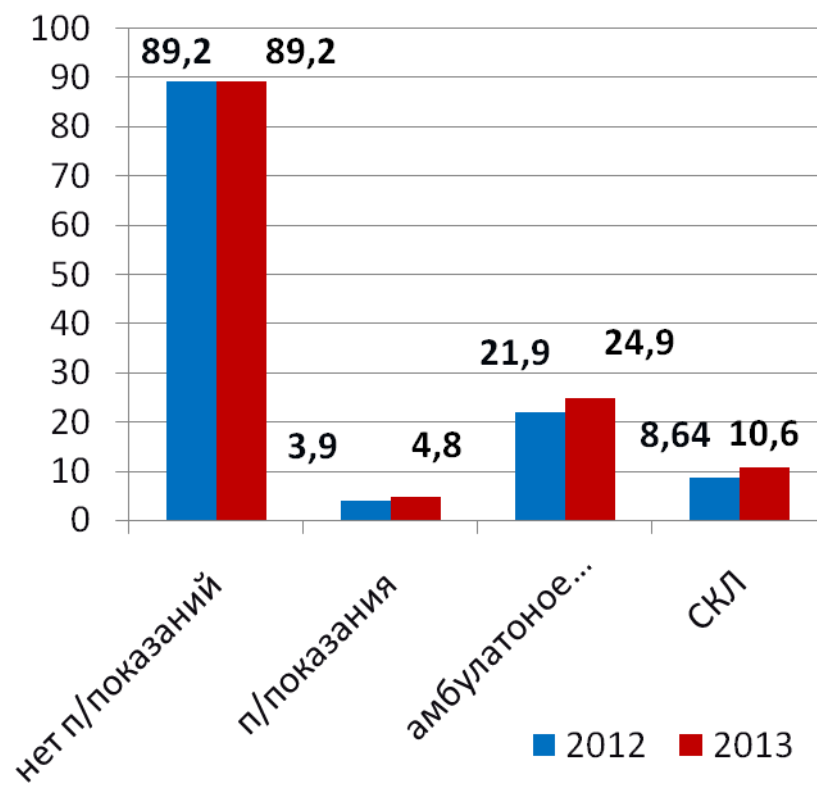


Результаты проведения периодических медицинских осмотров

Медицинские организации



ЦПП



Выделение групп риска по развитию профессиональных заболеваний

- В 2012 году медицинскими организациями не были выделены группы риска
- В 2013 году 1 % от всех осмотренных отнесены в группы риска
- В 2014 году 2,8 % от всех осмотренных отнесены в группы риска



Выявление подозрений на профессиональное заболевание

Медицинские организации

- 2013 год
выявляемость
составила 0,2 на 1000
осмотренных
- 2014 год
выявляемость
составила 0,3 на 1000
осмотренных

Центр профпатологии

- 2013 год
выявляемость
составила 3,5 на 1000
осмотренных
- 2014 год
выявляемость
составила 6,5 на 1000
осмотренных



Доля занятых во вредных и опасных условиях труда (в %)

Показатели	2013 год	2014 год	Изменение (%)
Добыча полезных ископаемых	39,1	40,1	+3,1
Обрабатывающие производства	26,8	28,2	+5,2
Распределение электроэнергии, газа и воды	30,6	31,0	+1,3
Строительство	14,6	28,2	+93,2
Транспорт	31,4	33,1	+5,4
Связь	2,9	3,7	+27,6
Занятые на тяжелых работах	9,0	9,8	+8,9
В том числе женщины	3,5	3,8	+8,6



Система контроля за состоянием здоровья работающих

Периодический медицинский осмотр (приказ МЗ РФ № 302)

Профилактический медицинский осмотр (приказ МЗ РФ № 1011н)

Медицинский осмотр (приказ МЗ РФ № 1006н)

Медицинское обследование в центрах здоровья (приказ МЗ РФ № 597)

Выявление заболеваний
Выявление факторов риска заболеваний

Выявление профессиональных заболеваний
определение дальнейшей тактики ведения
(направление на амбулаторное или стационарное лечение, ВМП, оформление паспорта здоровья)

Диспансерное наблюдение (в медицинской организации, центре здоровья, в центре профпатологии),
оздоровление, реабилитация

Оздоровление условий труда, охрана труда, техника безопасности, борьба с вредными привычками, оздоровление сотрудников (профилактории, санатории)

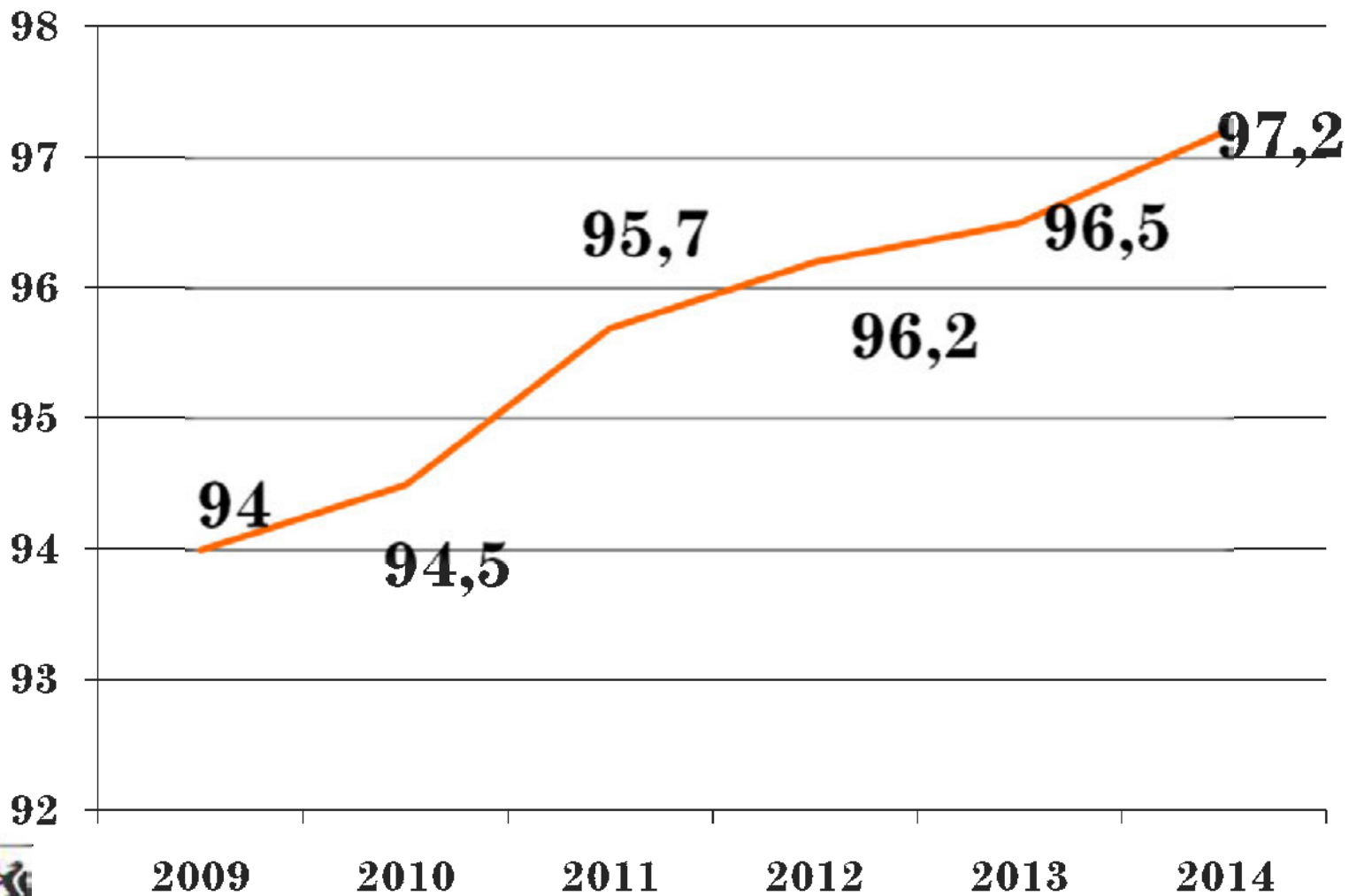
Лечебно-профилактические мероприятия



Результаты проведения диспансеризации и профилактических осмотров работающего населения, 2013 - 2014 г.г.

Вид профилактического осмотра	Осмотрено в 2013 году (человек)	Осмотрено в 2014 году (человек)
Периодические медицинские осмотры	277 359	301 340
Профилактические медицинские осмотры	8 495	21 670
Диспансеризация определенных групп взрослого населения	275 543	293 074
Медицинские осмотры в центрах здоровья для взрослого населения	41 992	51 863
ИТОГО м/осмотров	603 389	666 947





Формы организационно-методической работы ЦПП СФО

1. Координация деятельности медицинских организаций в сфере ПМО, отчетность
2. Организация и проведение «школ профпатолога», методических совещаний, семинаров по практике применения нормативно-правовой базы в сфере профпатологии
3. Подготовка и издание методических документов в соответствии с нормативной базой службы профпатологии РФ
4. Повышение квалификации по вопросам профпатологии на базе ЦПП
5. Научно-методическое сопровождение деятельности службы профпатологии в субъектах СФО



Благодарю за внимание!

Желаем участникам XIII
Всероссийского конгресса
«Профессия и здоровье»
плодотворной работы,
конструктивных решений,
интересного знакомства
со столицей Сибири!

