

Качество жизни работающих подростков

Шубочкина Е.И., Иванов В.Ю.

НИИ гигиены и охраны здоровья
детей и подростков
ФГБУ Научный центр здоровья
детей РАМН

Москва - 2013

Проведено анкетирование старшеклассников и студентов колледжей в возрасте 14-18 лет в 5 субъектах Российской Федерации:

Москва

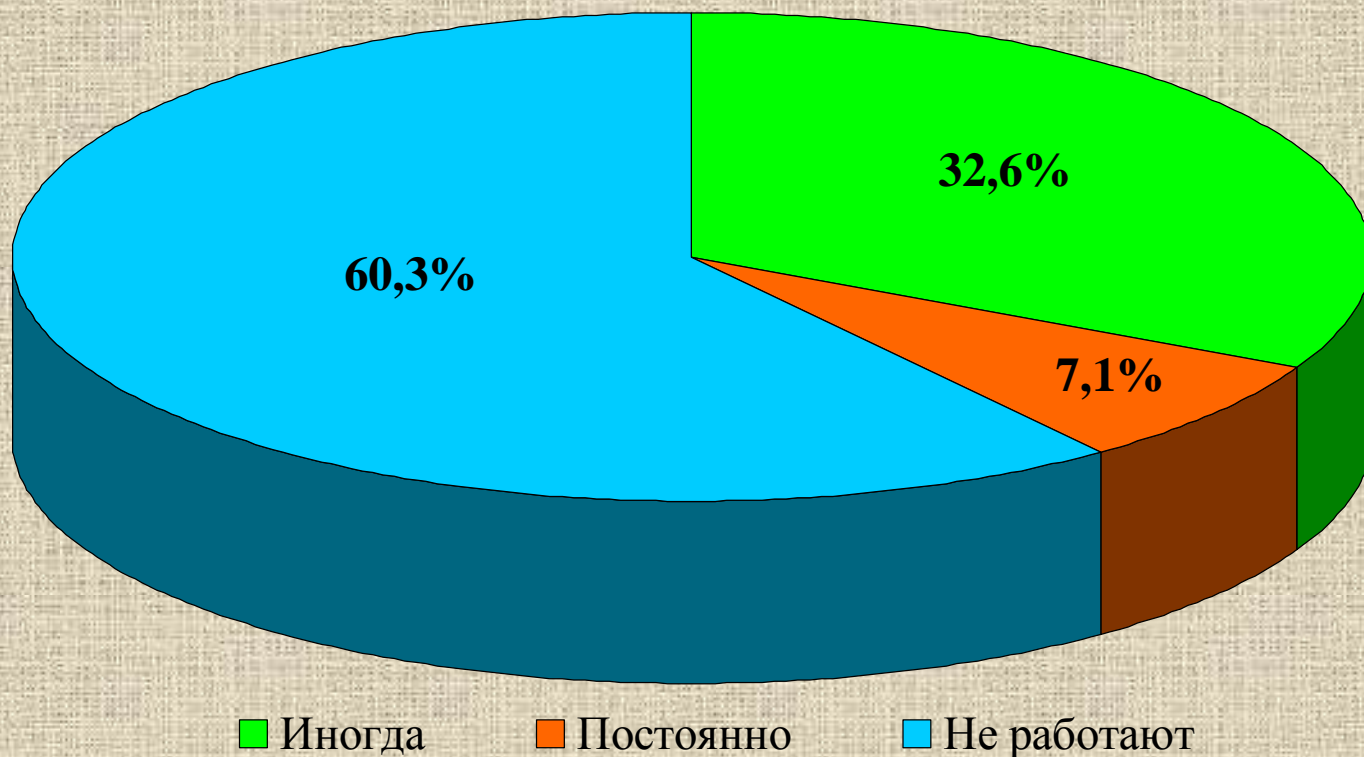
Санкт-Петербург (СПГМУ)

Омская область (ОГМА)

Смоленская область (СМГА)

Псковская область (Управление Роспотребнадзора)

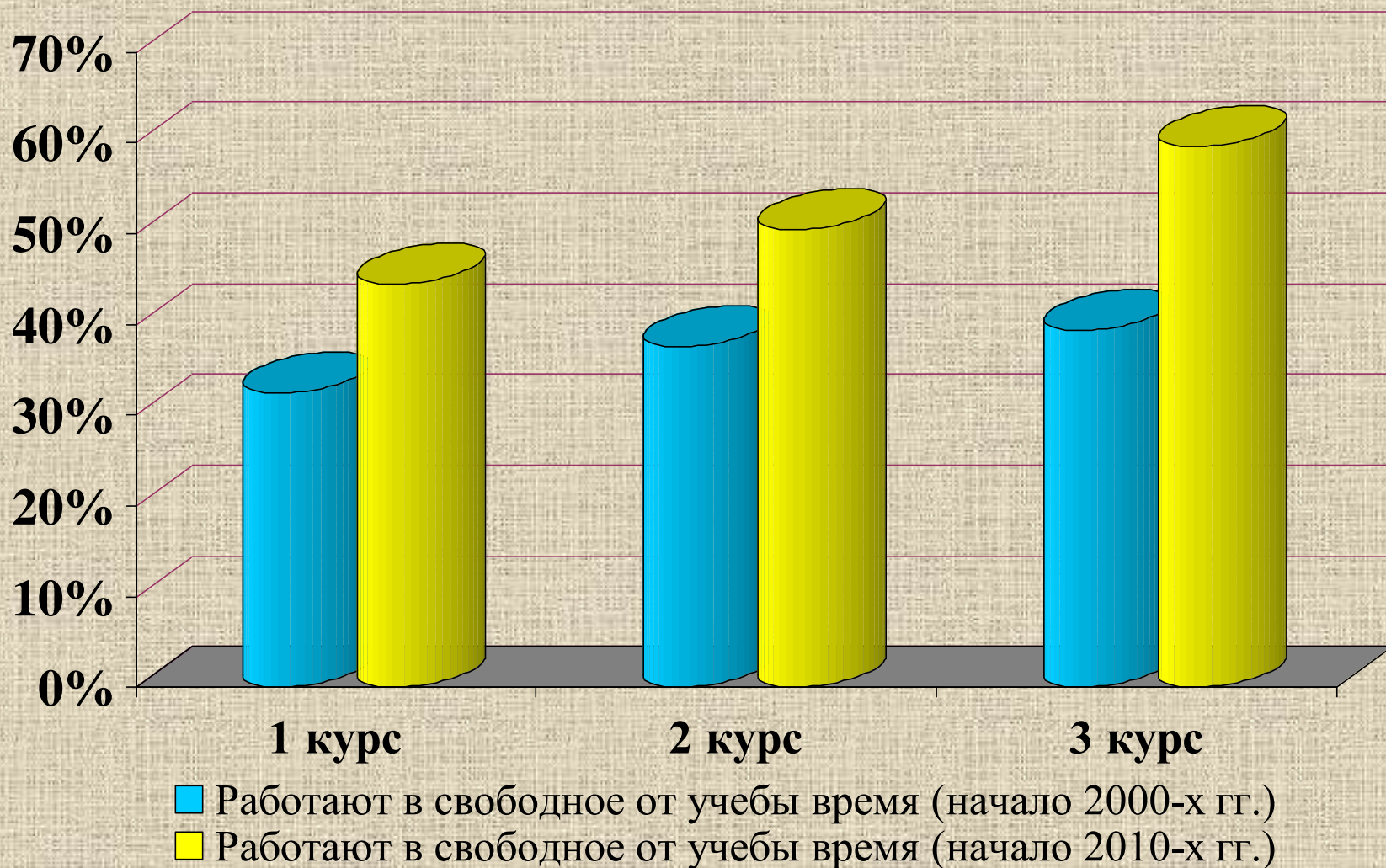
Трудовая занятость подростков в свободное от учебы время в 5 субъектах России (1,5 тыс. чел.)



Распространенность трудовой занятости школьников



Распространенность трудовой занятости студентов колледжей (ПТУ)



Основные причины раннего выхода подростков на рынок труда

Желание иметь собственные деньги	72,0%
Интерес к работе	27,8%
Помощь семье	24,1%
Получить опыт по профессии	11,1%
Занять свободное время	9,3%
Требование родителей	1,2%

Основные профессии и виды работ, в которых используется труд подростков-школьников

Промоушен	27%
Курьерские услуги	12%
Розничная торговля	11%
Общественное питание	5%
Работа с ПЭВМ	4%
Работа с детьми	4%
Сфера искусства	3%

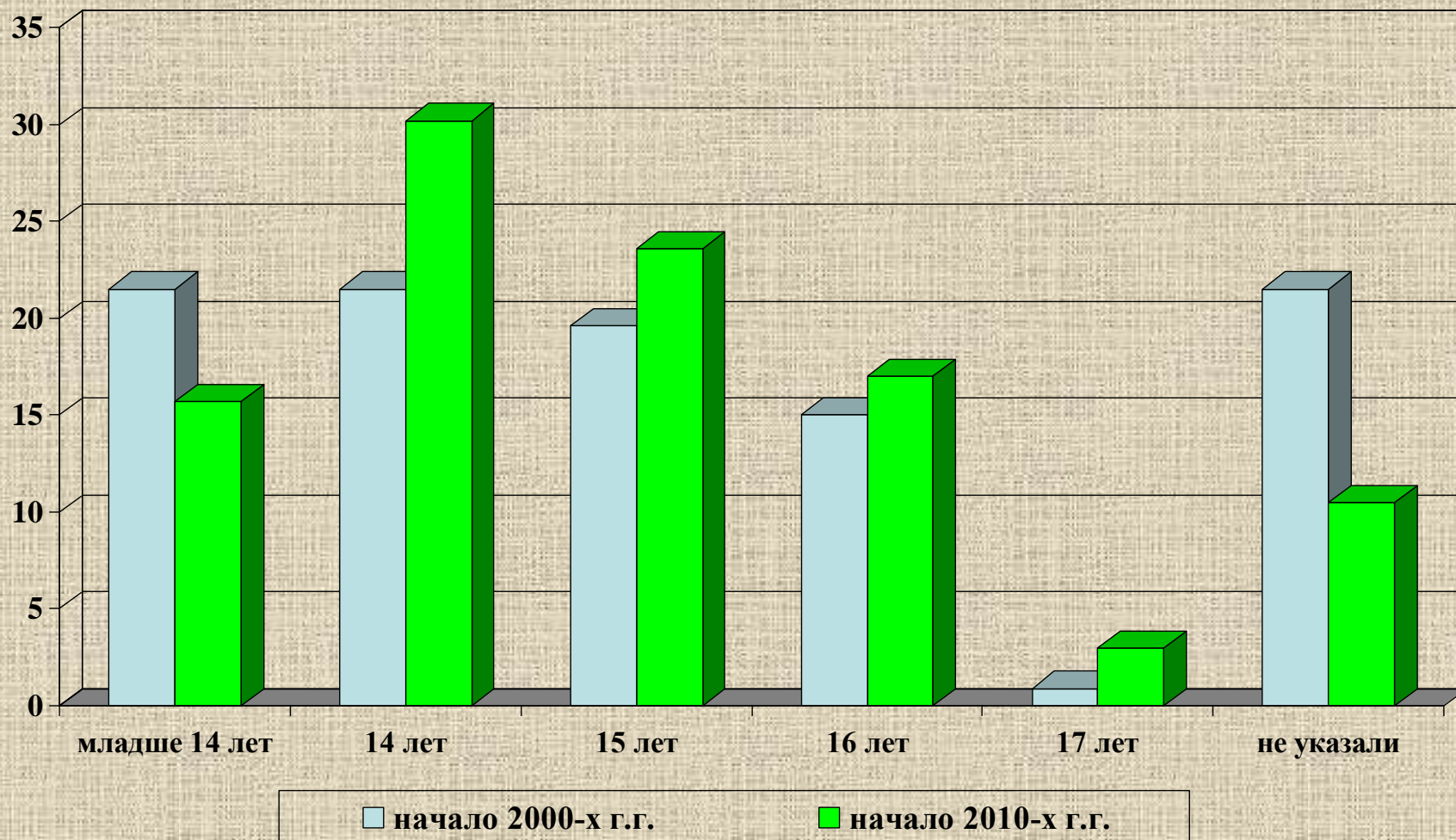
Основные профессии и виды работ, на которых заняты учащиеся колледжей

Розничная торговля	16%
Работа с компьютером	11%
Ремонт автомобилей	11%
Курьерская деятельность	9%
Промоушен	9%
Работа в офисе	7%
Общественное питание	6%
Погрузочные работы	5%

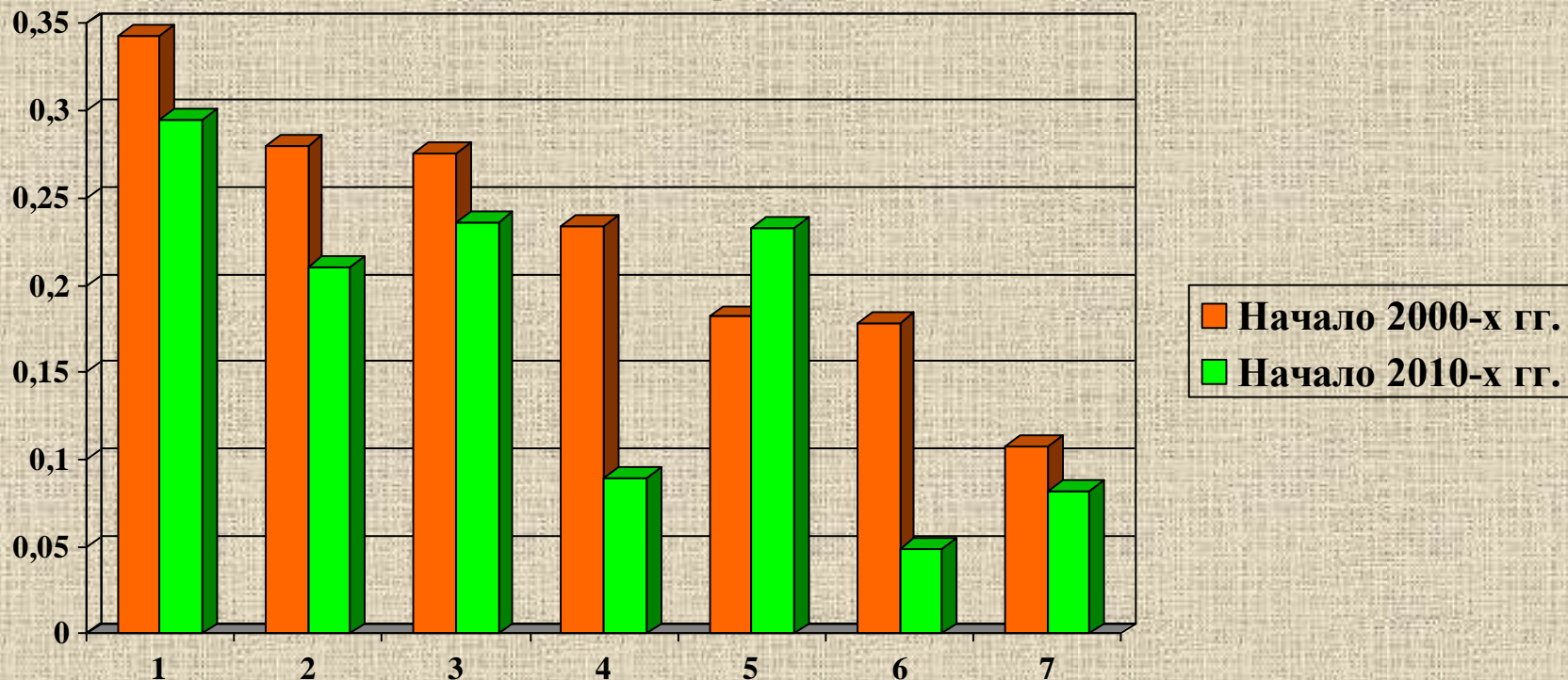
Периоды экономической активности работающих подростков

После занятий	Выходные дни	После занятий и в выходные	Летние каникулы
16%	32%	32%	55%

Возраст начала работы среди школьников (в %)

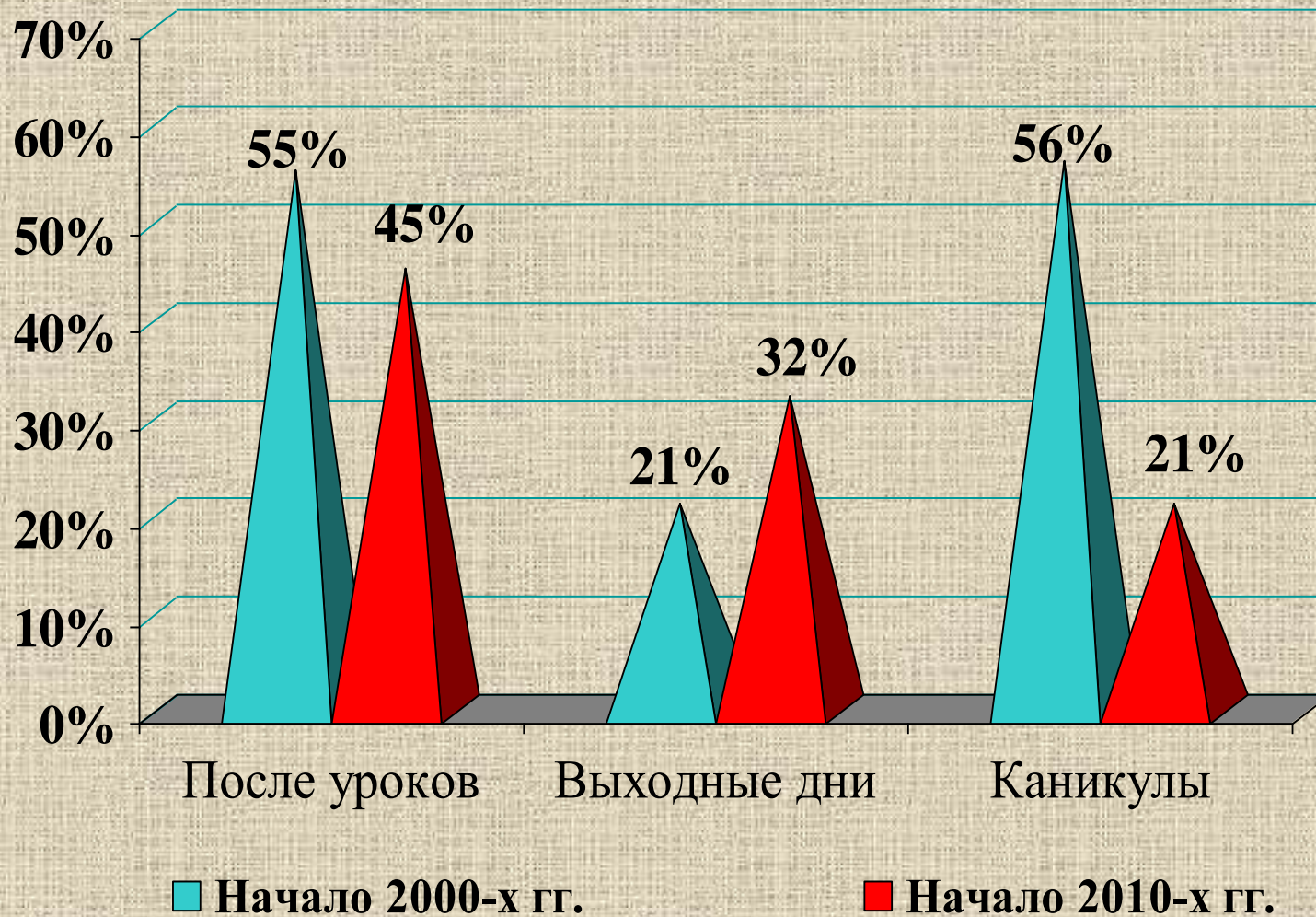


Неблагоприятные факторы на работе, указанные подростками



- » 1 - Низкая заработная плата
- » 2 - Неинтересная работа
- » 3 - Бесперспективная работа
- » 4 - Тяжелые условия труда
- » 5 - Большая длительность рабочего дня
- » 6 - Высокое нервное напряжение
- » 7 - Плохие взаимоотношения в коллективе

Нарушение продолжительности рабочей смены



**Преобладание
нелегальной занятости
(без официального трудоустройства).**

Среди подростков с опытом работы:

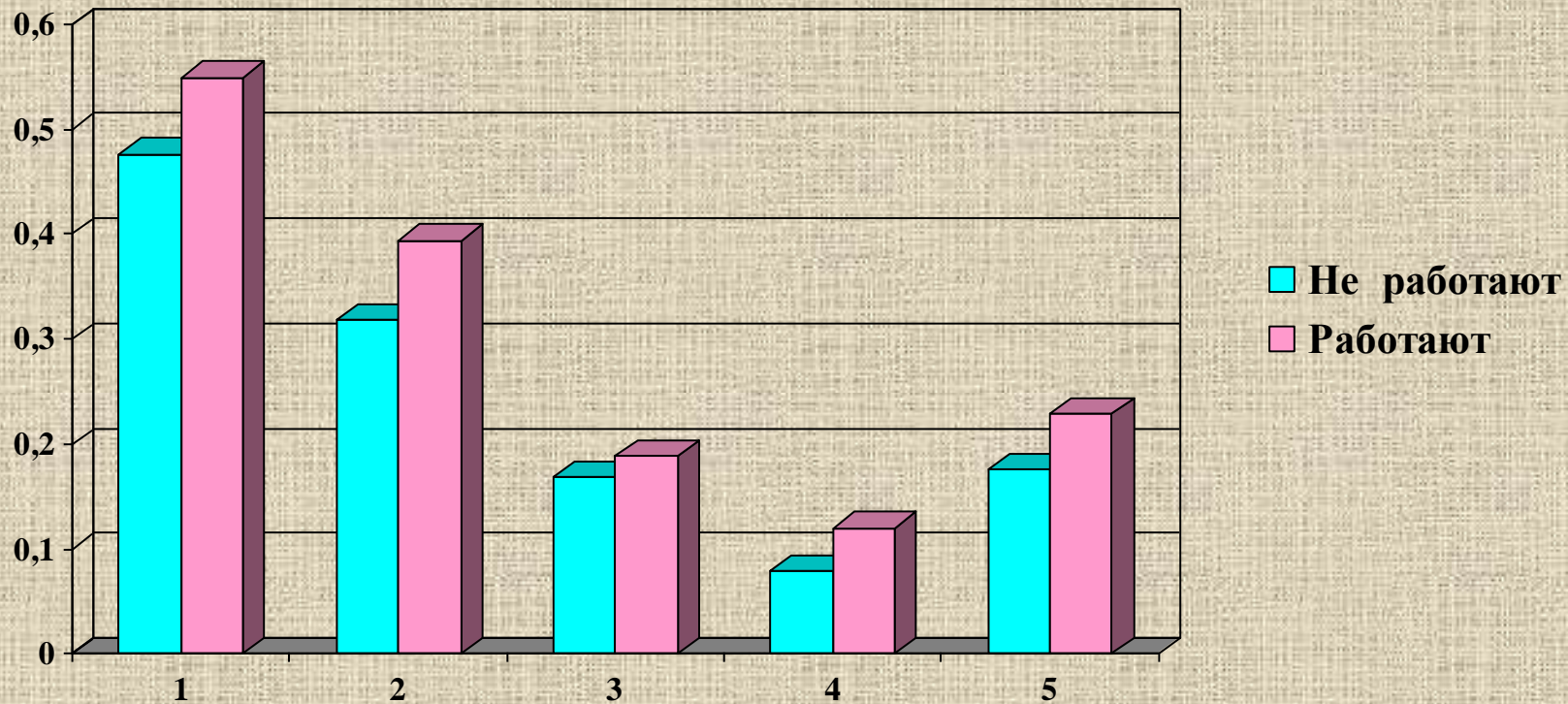
Имеют трудовую книжку – 25%.

**Заключали трудовой договор
при трудоустройстве – 36 %.**

Распространенность поведенческих факторов риска у школьников с учетом фактора работы

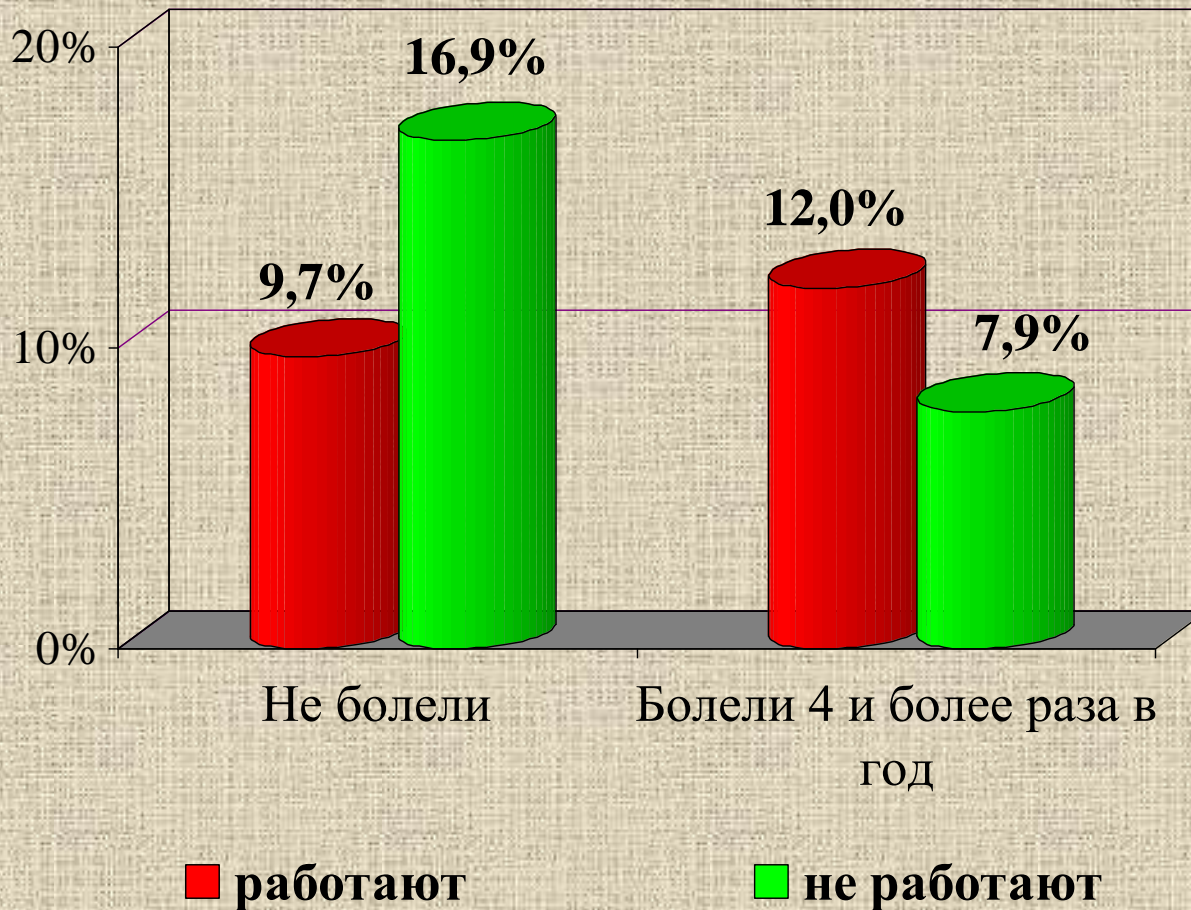


Самооценка самочувствия и показатели здоровья девушек-подростков



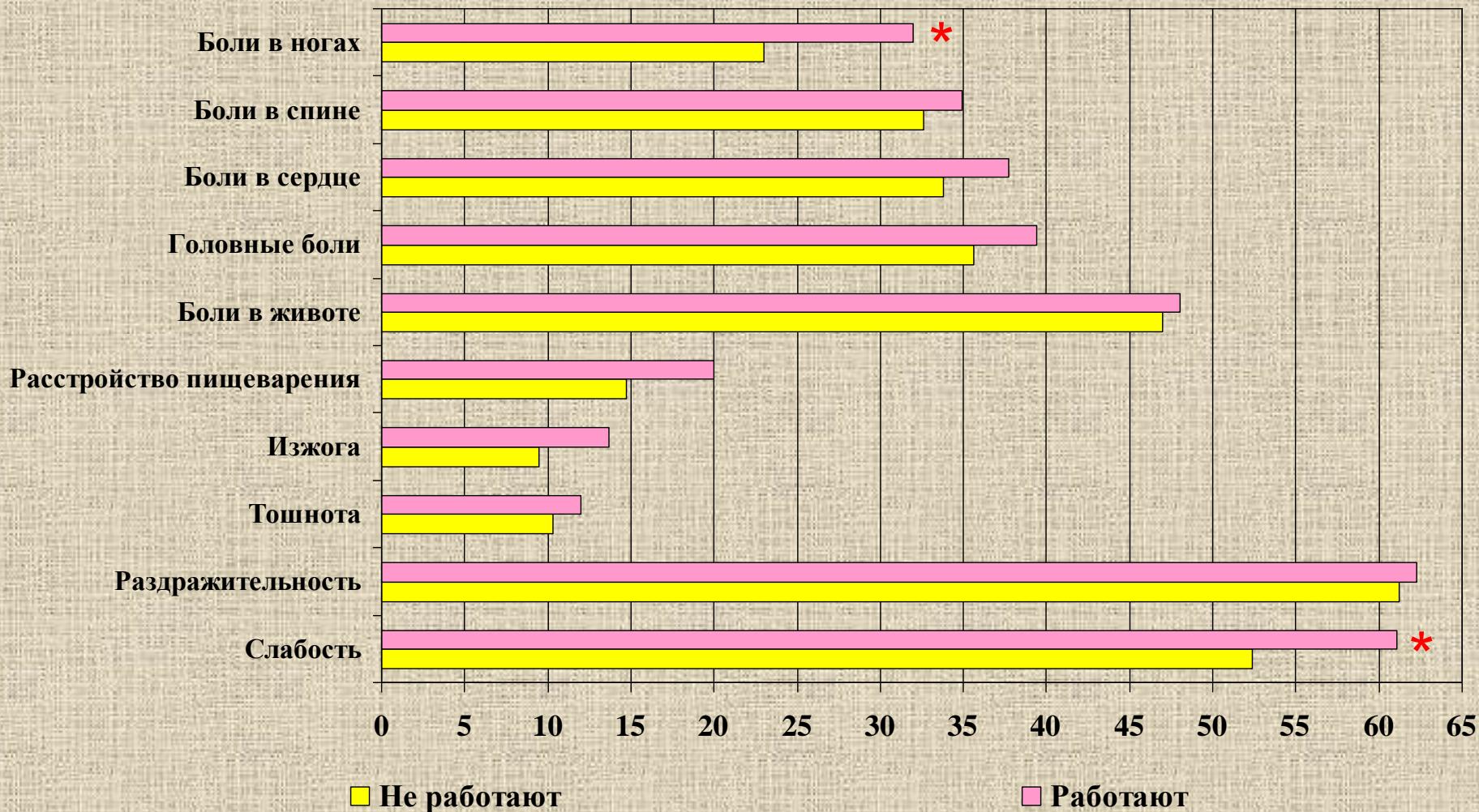
- » 1 – Предъявляют жалобы
- » 2 – Имеют хроническое заболевание
- » 3 – Преобладает плохое настроение
- » 4 – Часто болеющие (4 и более раза в год)
- » 5 – Сильно устают после занятий

Индекс здоровья и группа часто болеющих у девушек с учетом занятости *



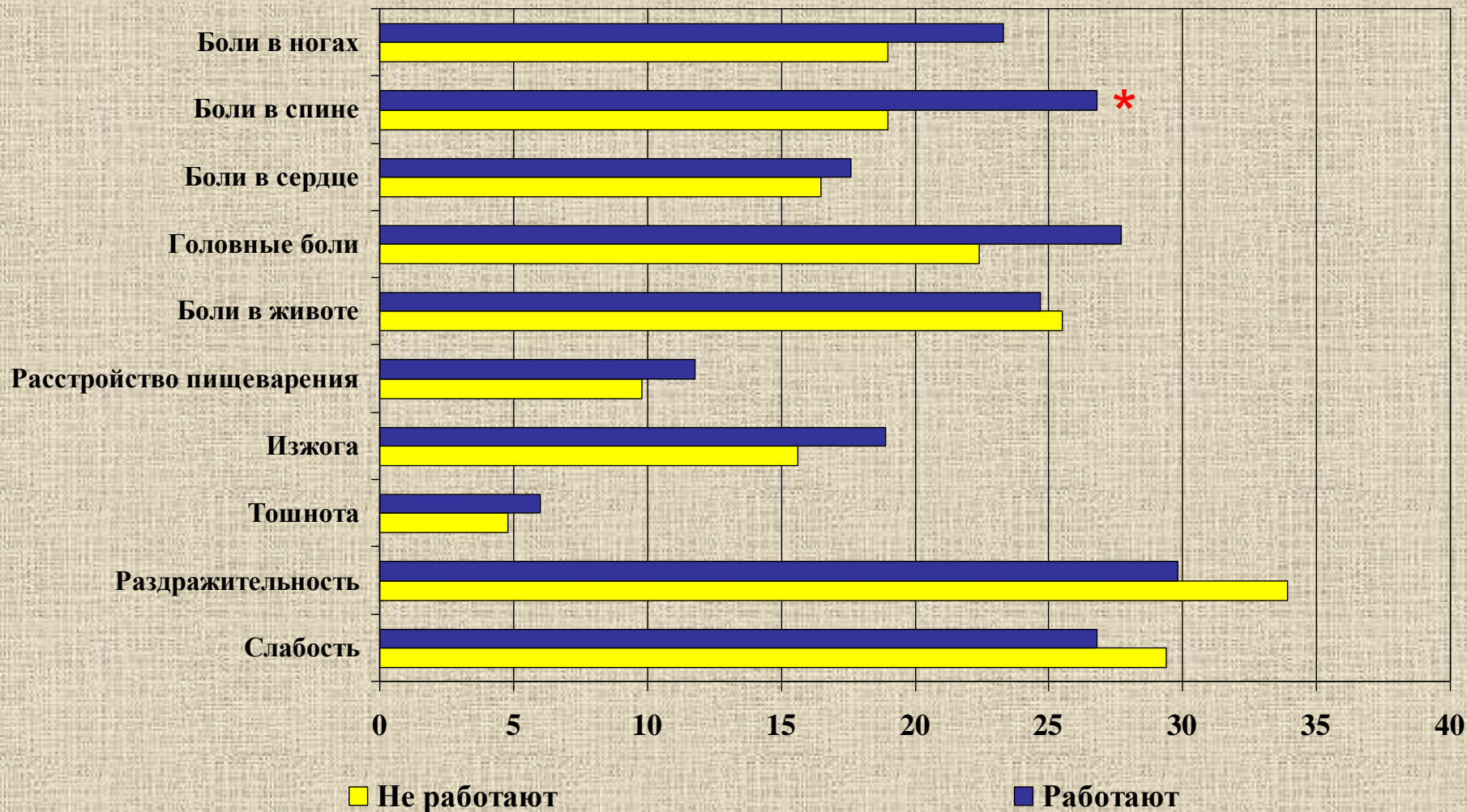
* - $p < 0,05$

Распространенность жалоб среди девушек-подростков, 767 чел.



* - $p < 0,05$

Распространенность жалоб среди юношей-подростков, 790 чел.



* - $p < 0,05$

**Знание подростками основных положений трудового
законодательства
для лиц моложе 18 лет**

Требования ТК РФ:	Не знают
Сокращенный рабочий день	- 9 %
Запрет ночных работ	- 13 %
Льготы по отпускам	- 45 %
Обязательные медицинские осмотры	- 41 %
Запрет работ с вредными и опасными условиями труда	- 21 %

Пути оптимизации проблемы ранней трудовой занятости

- Разработка и внедрение образовательных программ в школах для подготовки подростков к трудовой деятельности.
- Совершенствование системы профессиональной ориентации и расширение допрофессиональной подготовки в школах.
- Увеличение числа рабочих мест для подростков в условиях организованных форм занятости, в том числе с учетом повышения квалификации подростков в области IT- технологий.
- Совершенствование законодательства, регулирующего вопросы охраны здоровья и занятость работников до 18 лет.
- Повышение роли профсоюзов и трудовых коллективов, родительских объединений в контроле за условиями занятости лиц моложе 18 лет.

Спасибо за внимание!